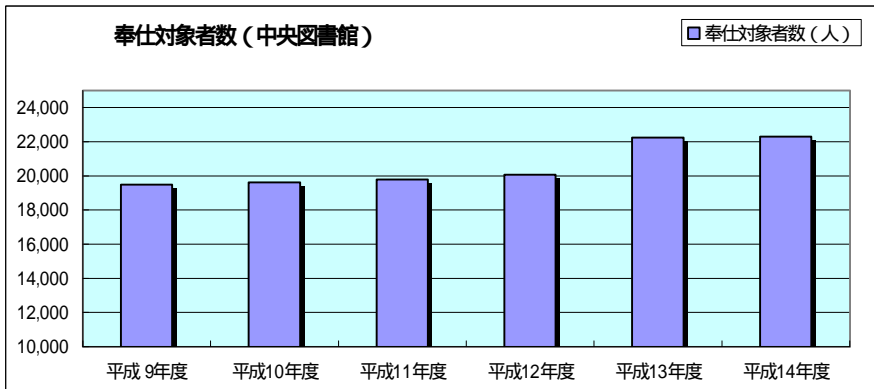


中央図書館利用状況

奉仕対象者(中央図書館)

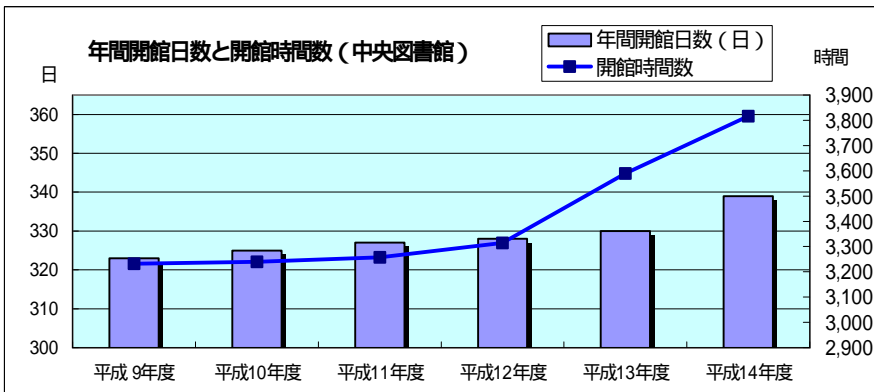
	平成9年度	平成10年度	平成11年度	平成12年度	平成13年度	平成14年度
奉仕対象者数	19479	19617	19779	20063	22248	22297



*平成13年度分より非常勤教官, 非常勤職員もデータに含む。14年度=非常勤教官1,716, 非常勤職員552.

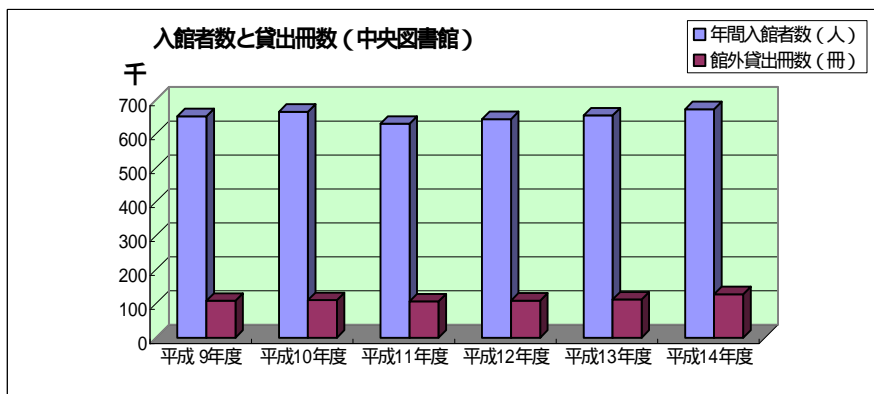
閲覧業務(中央図書館)

	平成9年度	平成10年度	平成11年度	平成12年度	平成13年度	平成14年度
年間開館日数	323	325	327	328	330	339
開館時間数	3232	3240	3257	3315	3590	3816
年間入館者数	652586	666086	630535	644230	654886	673632
館外貸出冊数	108890	110854	107023	109519	113101	128603



*平成13年9月から, 平日は22時まで開館とした。

*平成14年8月から, 夏季期間(8月)の土日開館を実施した。

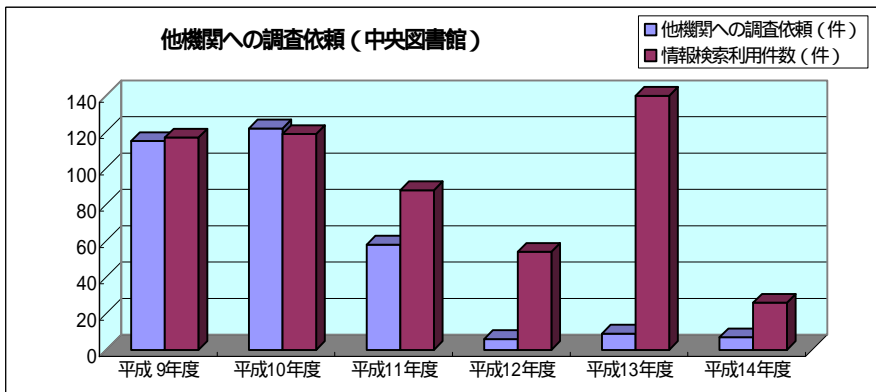
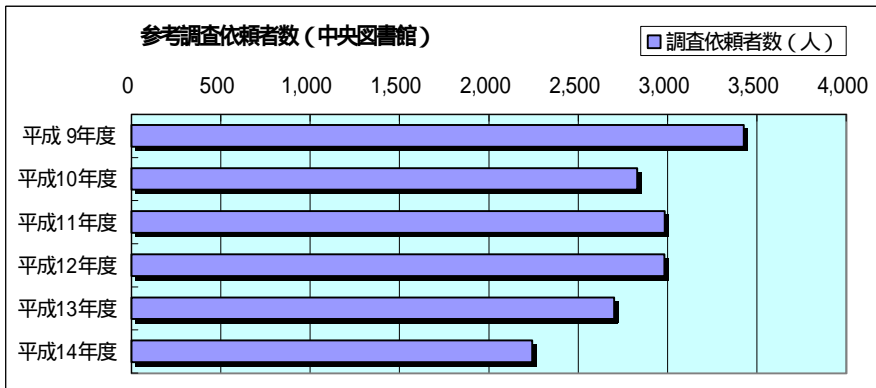


参 考 調 査 業 務 (中央図書館)


	平成9年度	平成10年度	平成11年度	平成12年度	平成13年度	平成14年度
調査依頼者数	3425	2828	2983	2980	2699	2241
他機関への調	115	122	58	6	9	7
情報検索利用	117	119	88	54	140	26
CD-ROM利用	57629	62103	66829	59433	39269	33594
CD-ROM利フ	データ無	データ無	1320	1184	908	425
オンライン検	データ無	データ無	データ無	48631	25355	59566
OPACアクセ	データ無	データ無	データ無	756454	816935	1023049
図書館HPア	データ無	データ無	データ無	2504472	5054187	7175066

(参 考) 電子ジャーナル

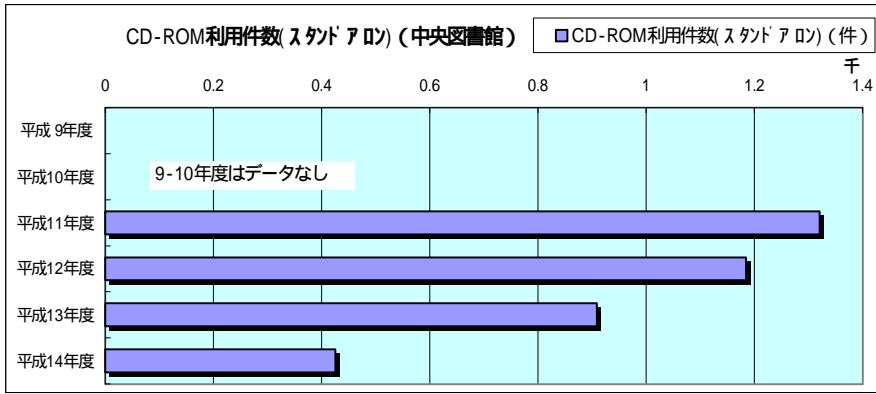
	平成9年度末	平成10年度末	平成11年度末	平成12年度末	平成13年度末	平成14年度末
和雑誌(タイ	データ無	データ無	データ無	10	148	131
洋雑誌(タイ	データ無	データ無	データ無	3745	5656	7449
電子シ ャ -	データ無	データ無	データ無	81527	168601	310824



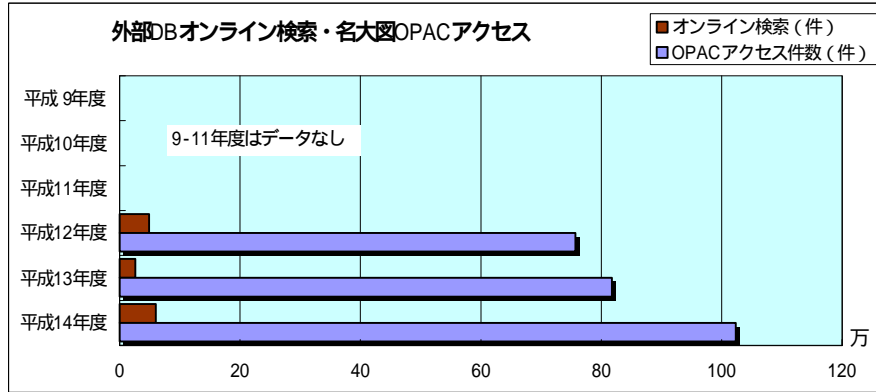
*情報検索 = JOIS, STN, 日経テレコン, NACSIS-IRなど。



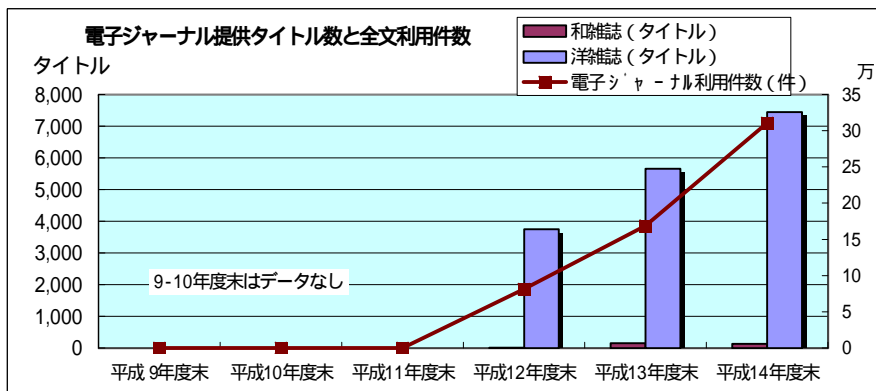
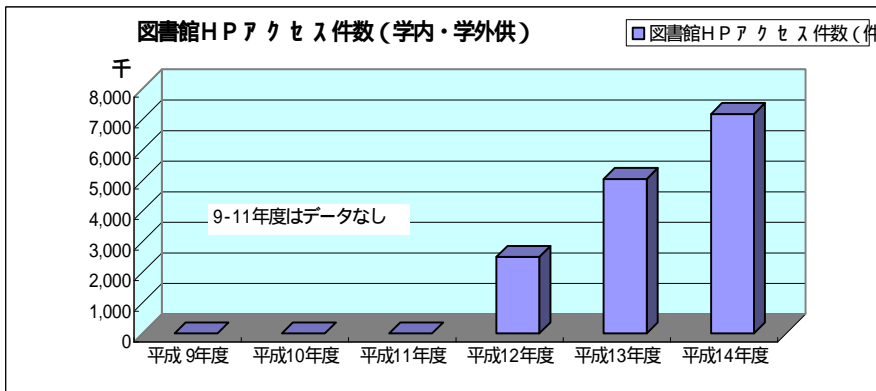
*MEDLINE, Biological Abs., ERIC, PsycINFO, NTIS, EBMR



*PDF, 朝日新聞, 日経新聞, その他。



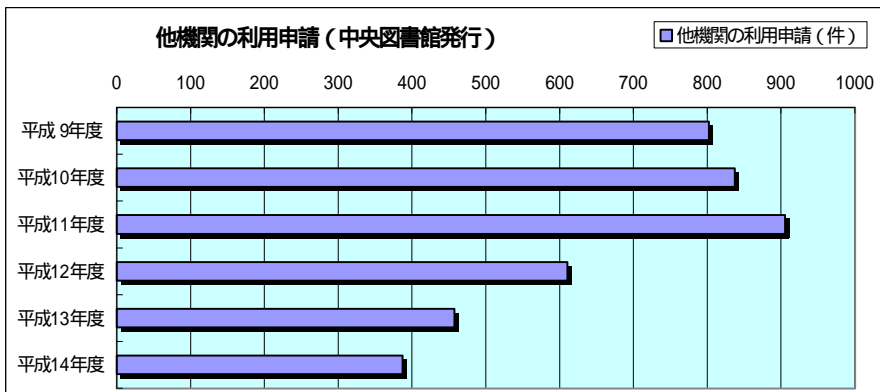
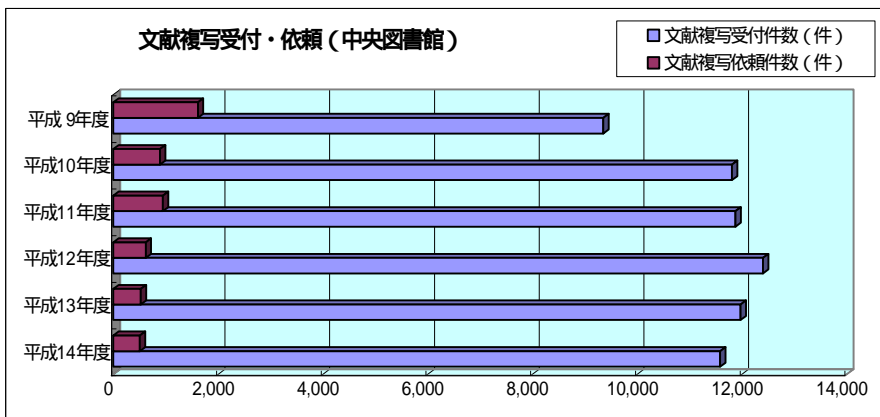
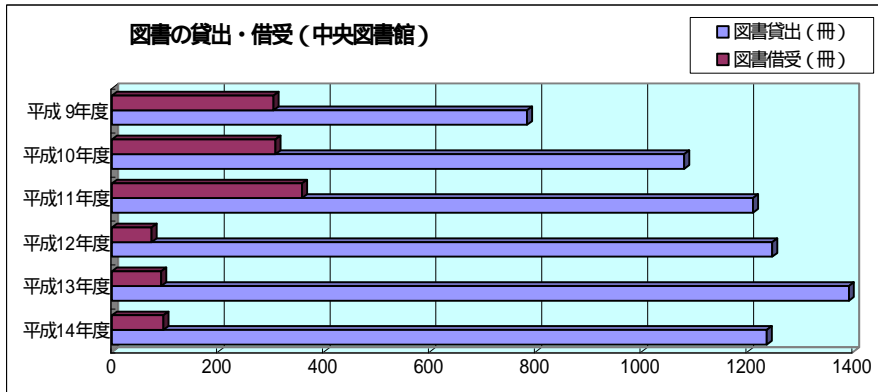
外部DB = 雑誌記事索引・マガジンプラス, Web of Scienceほか。



*電子ジャーナル利用件数統計は提供全タイトルを未だ網羅していません。ScienceDirect, LINK, Synergy, InterScience, FirstSearch ECO, EBSCOhostなどの利用合計。

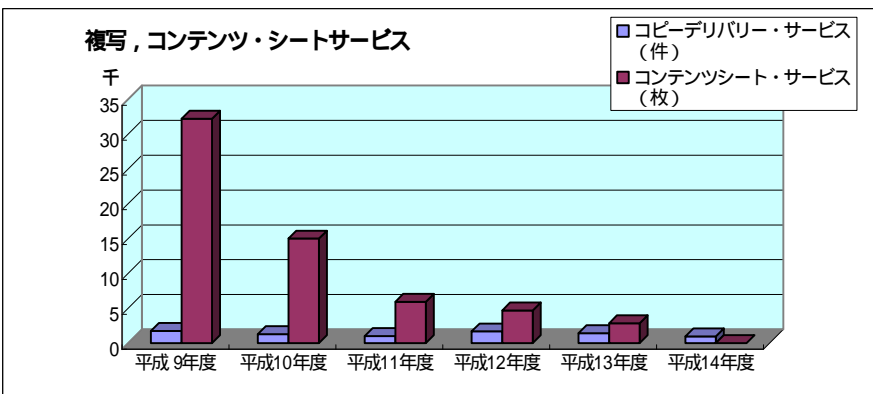
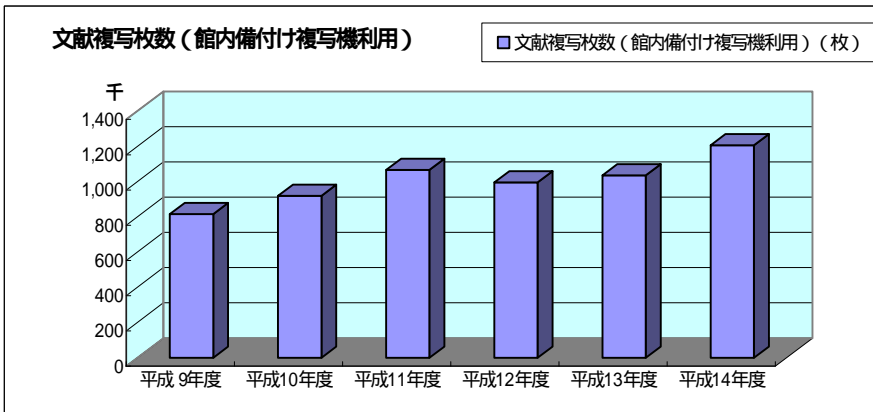
他機関との相互利用業務（中央図書館）

	平成 9年度	平成10年度	平成11年度	平成12年度	平成13年度	平成14年度
図書貸出（冊）	784	1081	1211	1247	1392	1237
図書借受（冊）	305	309	359	75	93	97
文献複写受付	9356	11815	11880	12405	11979	11586
文献複写依頼	1614	892	947	618	524	504
他機関の利用	802	837	905	610	457	387



館内資料の文献複写利用(中央図書館)

	平成9年度	平成10年度	平成11年度	平成12年度	平成13年度	平成14年度
文献複写枚数	814675	919730	1066777	996133	1035150	1206196
コピーデリバ	1748	1282	1027	1684	1418	957
コンテンツシ	32236	15024	5938	4689	2844	0



*コンテンツシート・サービスは、出版社のAlert Serviceによりほぼ代替されるようになった。

館内施設利用(中央図書館)

	平成9年度	平成10年度	平成11年度	平成12年度	平成13年度	平成14年度
研究個室(件)	1235	1336	1747	1922	2342	2690
演習室(件)	14	18	14	23	37	50
グループ研究	342	311	404	545	525	699
共同研究室(件)	258	348	642	584	499	515
視聴覚室(人)	366	409	584	564	380	306

