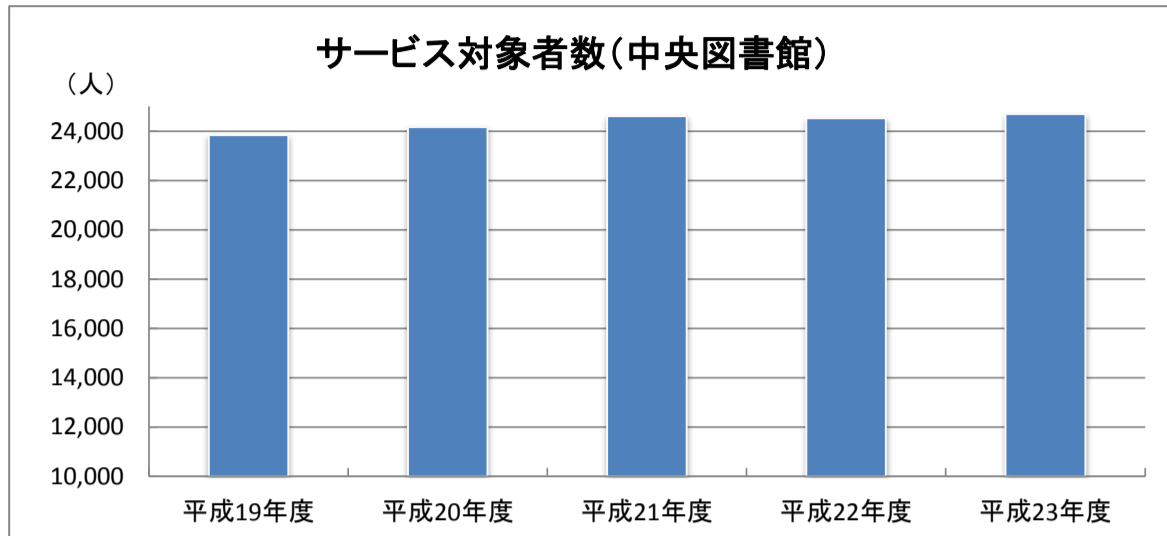


# 中央図書館利用状況

## ○ サービス対象者(中央図書館)

	平成19年度	平成20年度	平成21年度	平成22年度	平成23年度
サービス対象者数	23,841	24,172	24,616	24,520	24,693

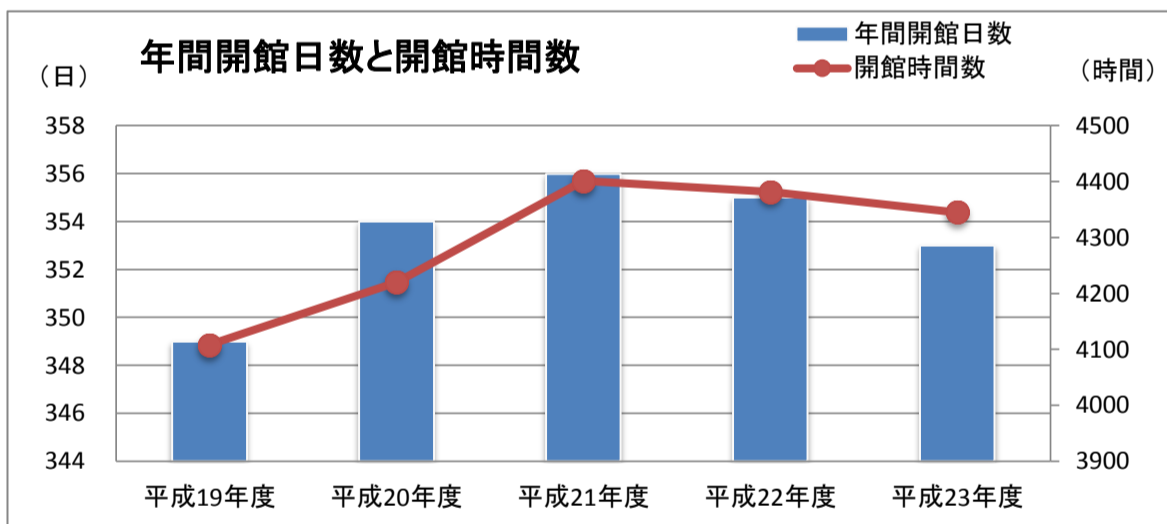


備考  
平成18年度は、非常勤講師298人減のほか、COE研究員等が減少した。

サービス対象者には、非常勤教員、非常勤職員もデータに含む。

## ○ 閲覧業務(中央図書館)

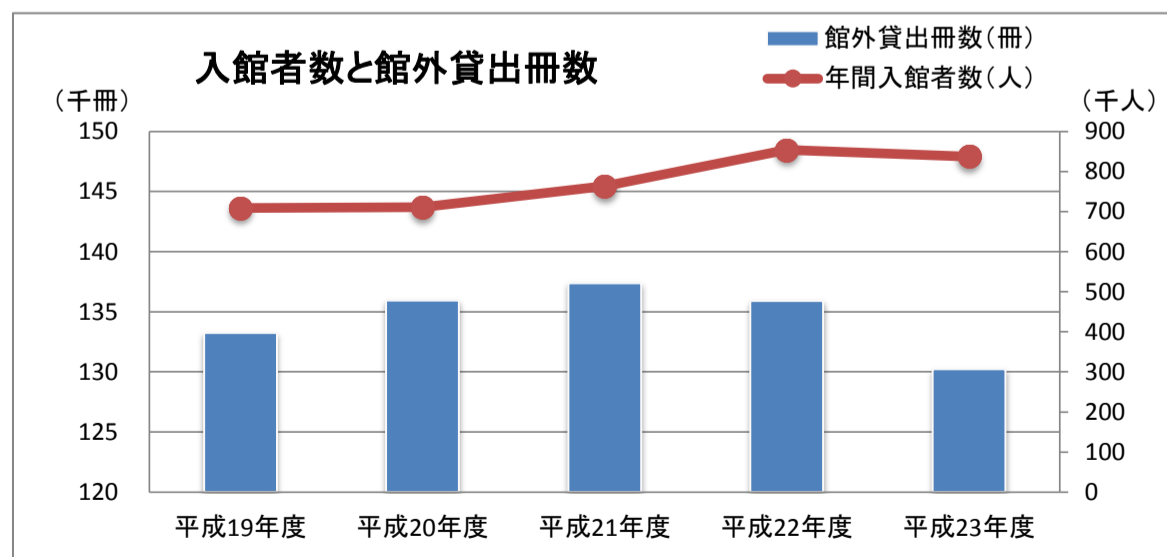
	平成19年度	平成20年度	平成21年度	平成22年度	平成23年度
年間開館日数	349	354	356	355	353
開館時間数	4,108	4,220	4,401	4,382	4,345
年間入館者数(人)	708,922	710,463	763,326	853,777	837,072
館外貸出冊数(冊)	133,230	135,930	137,372	135,889	130,220



備考  
平成21年4月から、早朝開館(8時)を開始した。

平成19年12月から、月一度の書架整理のための休館日を廃止した。

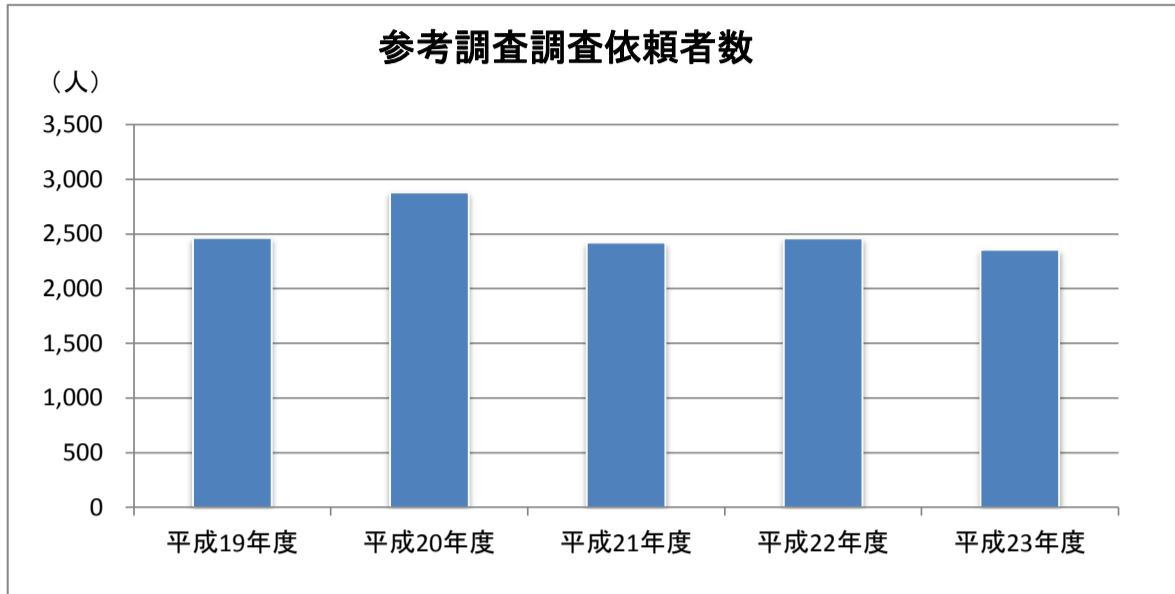
平成18年度から、夏季休暇一斉取得時(8月中旬)も開館している。



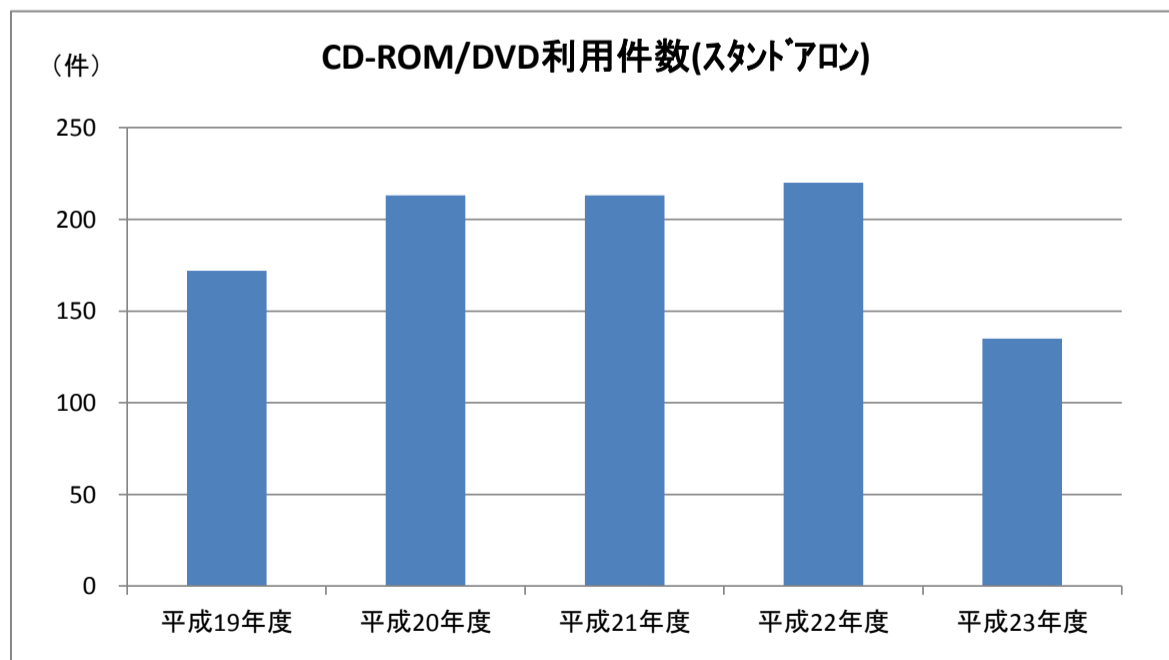
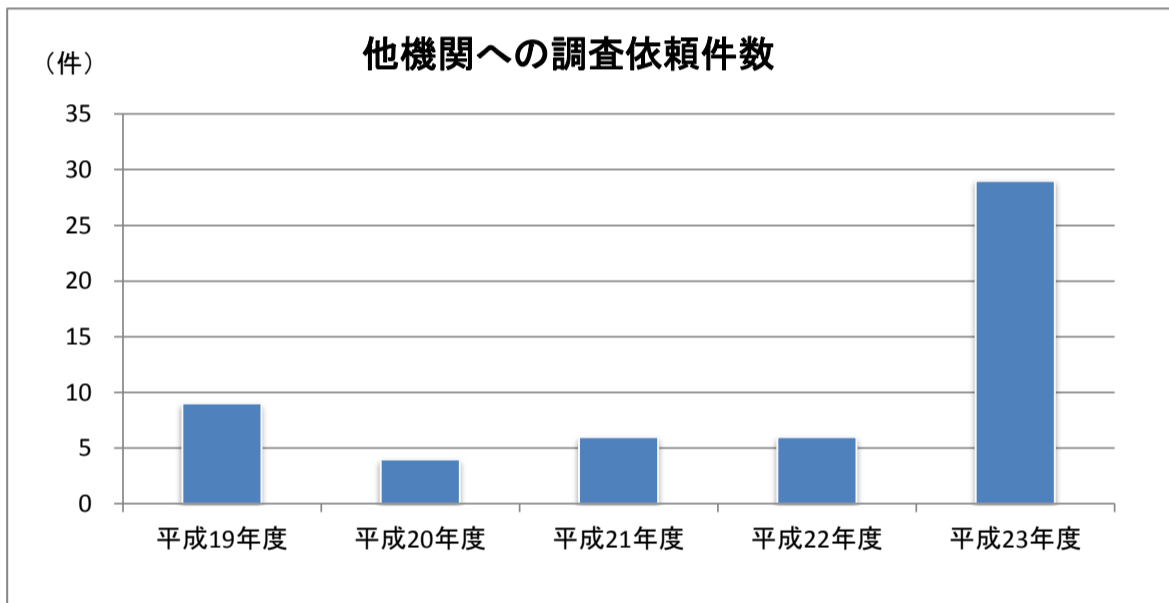
備考  
平成23年度は、学外者の入館者37,856人(内数)、一日平均館外貸出冊数369冊

○ 参考調査業務(中央図書館)

	平成19年度	平成20年度	平成21年度	平成22年度	平成23年度
調査依頼者数(人)	2,465	2,882	2,421	2,461	2,355
他機関への調査依頼(件)	9	4	6	6	29
CD-ROM/DVD利用件数(スタンドアロン)(件)	172	213	213	220	135



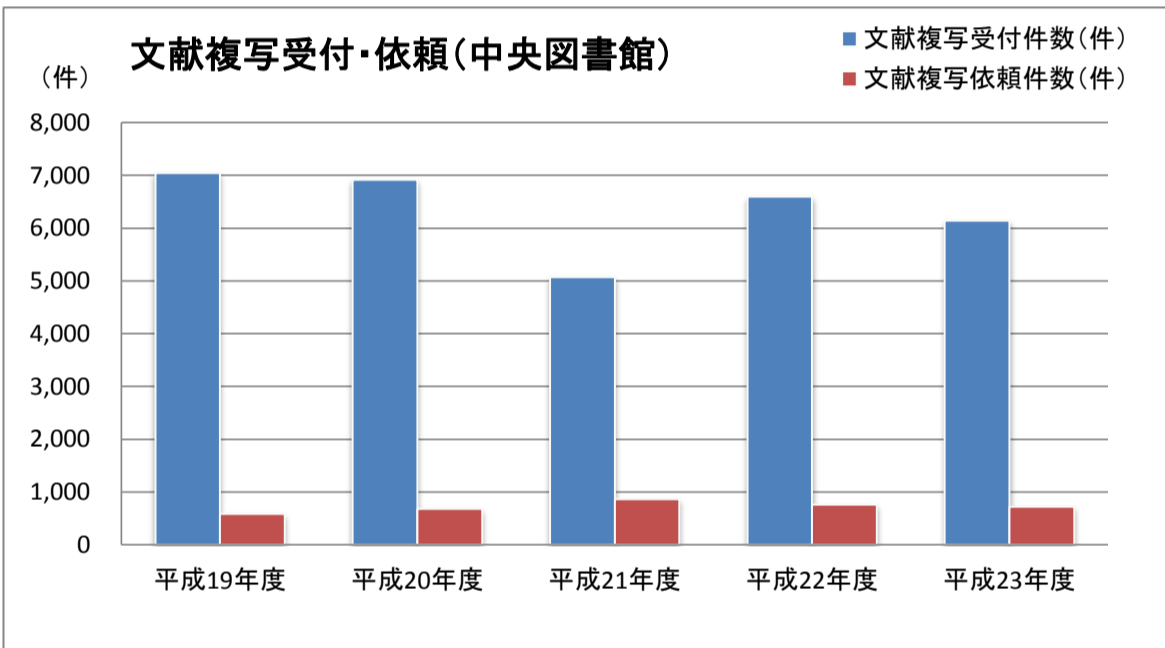
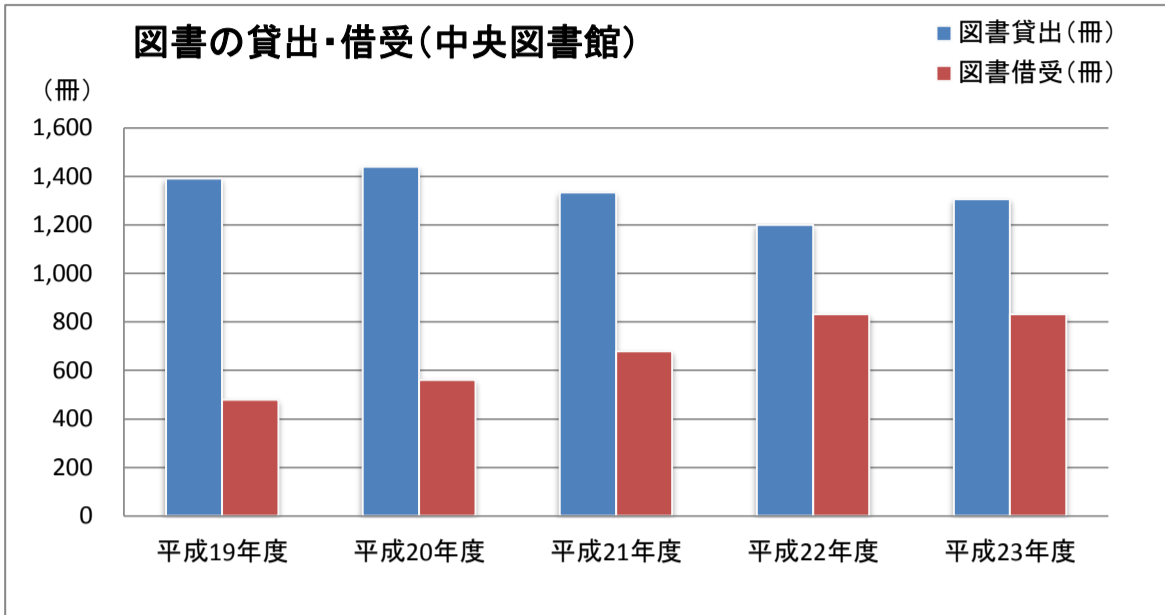
備考  
平成23年度は、学内者1,748人、学外者(来館者)607人。延取扱件数2,933件(E-mail, Faxを含む)



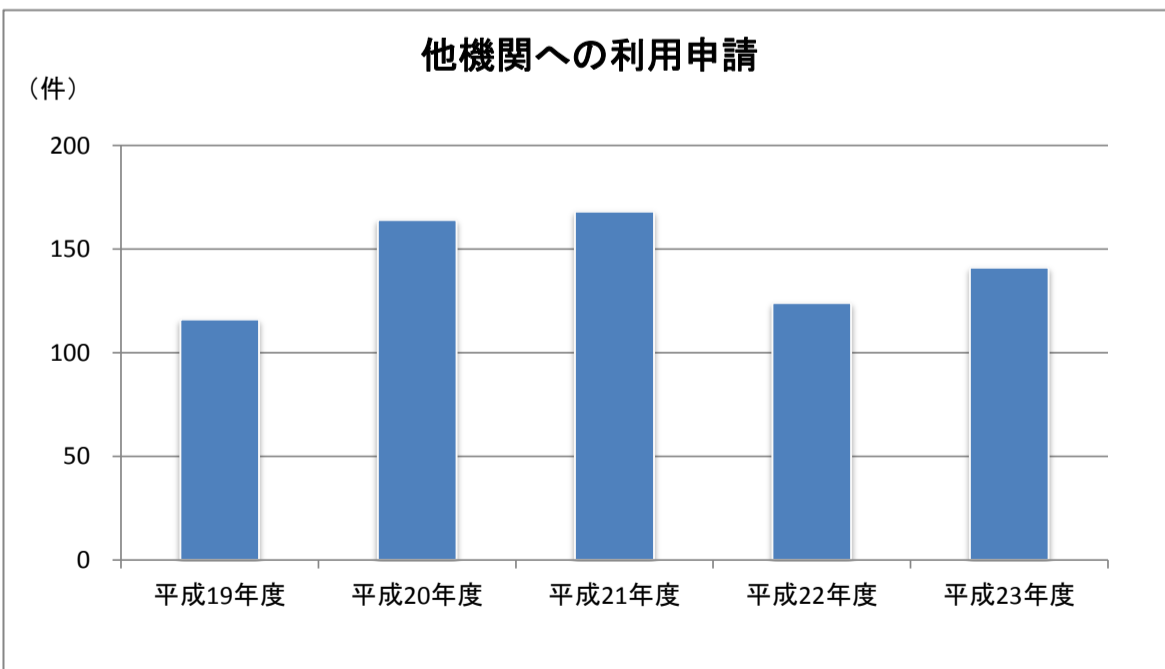
備考  
Powder Diffraction File(PDF)2: 123件  
明治大正昭和の読売新聞: 5件  
その他: 7件

○ 他機関との相互利用業務(中央図書館)

	平成19年度	平成20年度	平成21年度	平成22年度	平成23年度
図書貸出(冊)	1,391	1,439	1,333	1,200	1,306
図書借受(冊)	479	560	678	831	831
文献複写受付件数	7,041	6,914	5,071	6,592	6,138
文献複写依頼件数	578	678	859	754	718
他機関への利用申請 (件)	116	164	168	124	141

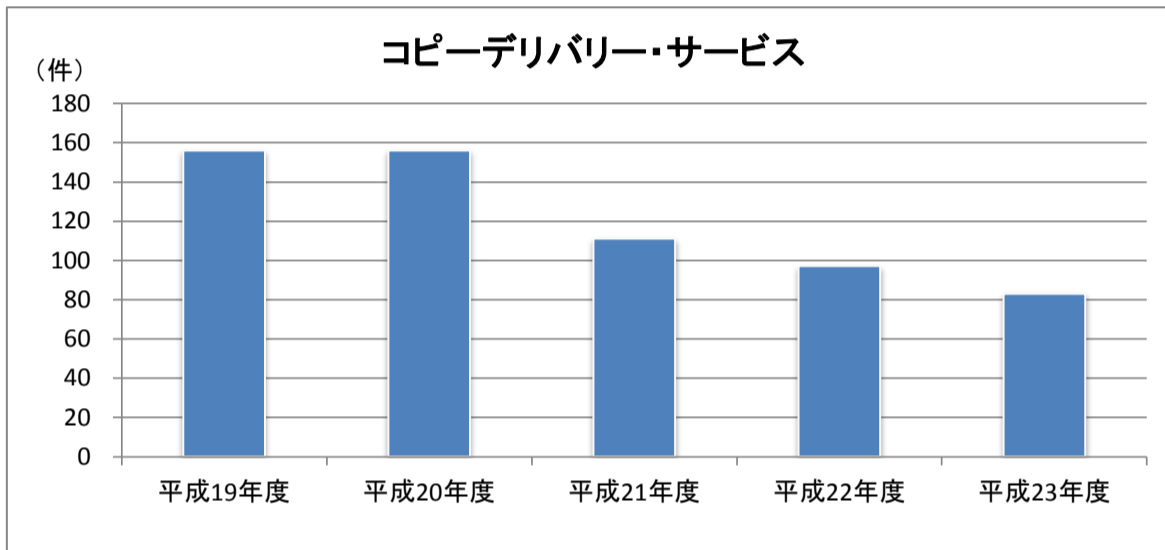
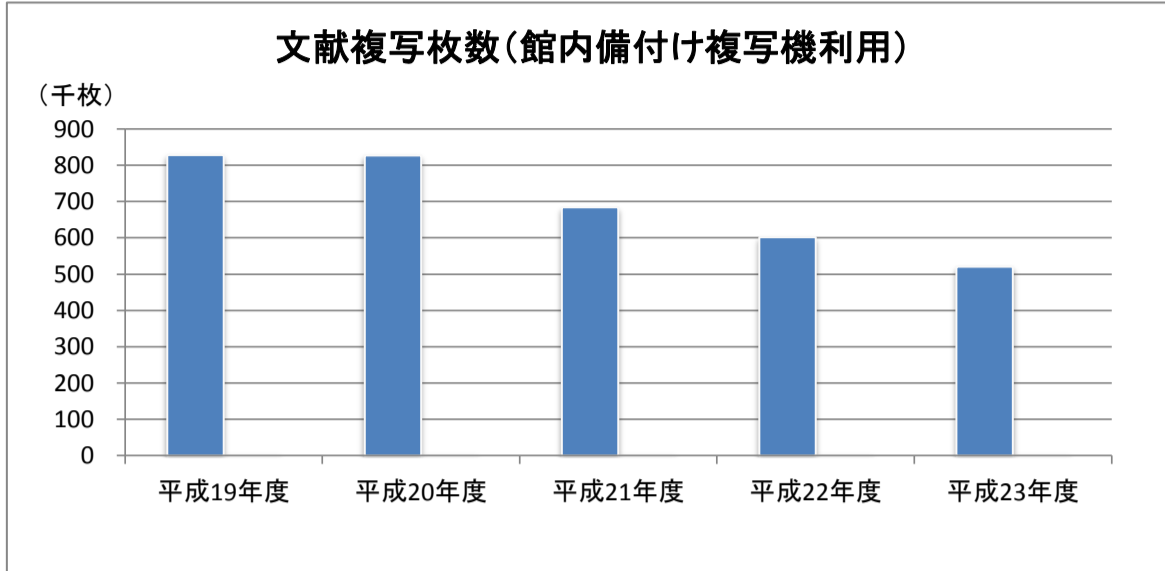


備考  
複写件数の減少は、電子ジャーナルの普及によるもの。



○ 館内資料の文献複写利用(中央図書館)

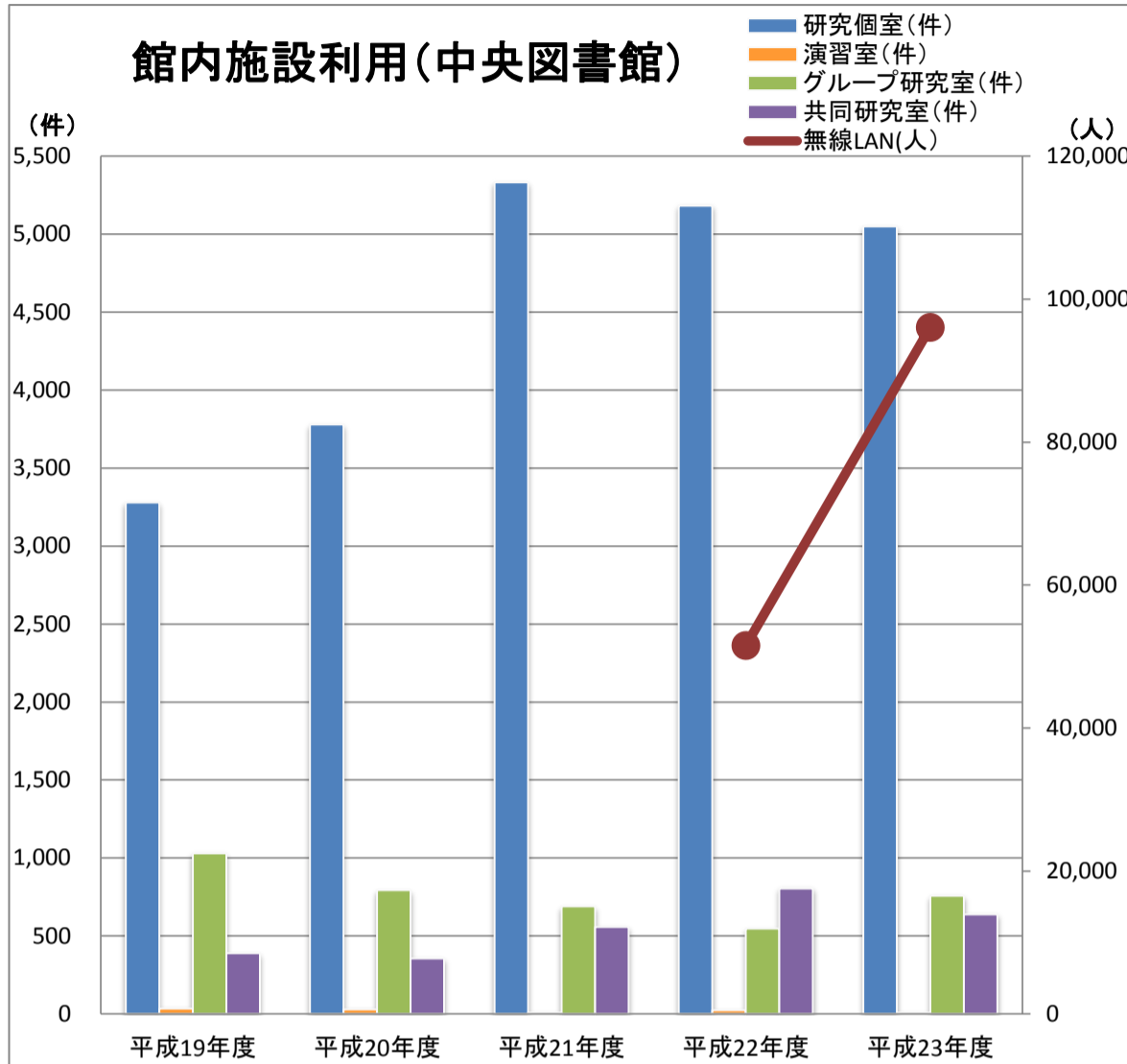
	平成19年度	平成20年度	平成21年度	平成22年度	平成23年度
文献複写枚数(館内備付け複写機利用)	828,668	827,577	684,035	602,051	521,076
コピーデリバリー・サービス(件)	156	156	111	97	83



備考  
 コピーデリバリー・サービス(複写物による学内相互利用業務)の減少は、電子ジャーナルの普及が大きいほか、学術機関リポジトリの効果も要因と考えられる。

○ 館内施設利用(中央図書館)

	平成19年度	平成20年度	平成21年度	平成22年度	平成23年度
研究個室(件)	3,280	3,780	5,331	5,183	5,049
演習室(件)	34	29	7	23	7
グループ研究室(件)	1,030	792	689	546	758
共同研究室(件)	388	356	557	804	638
無線LAN(人)				51,537	96,046

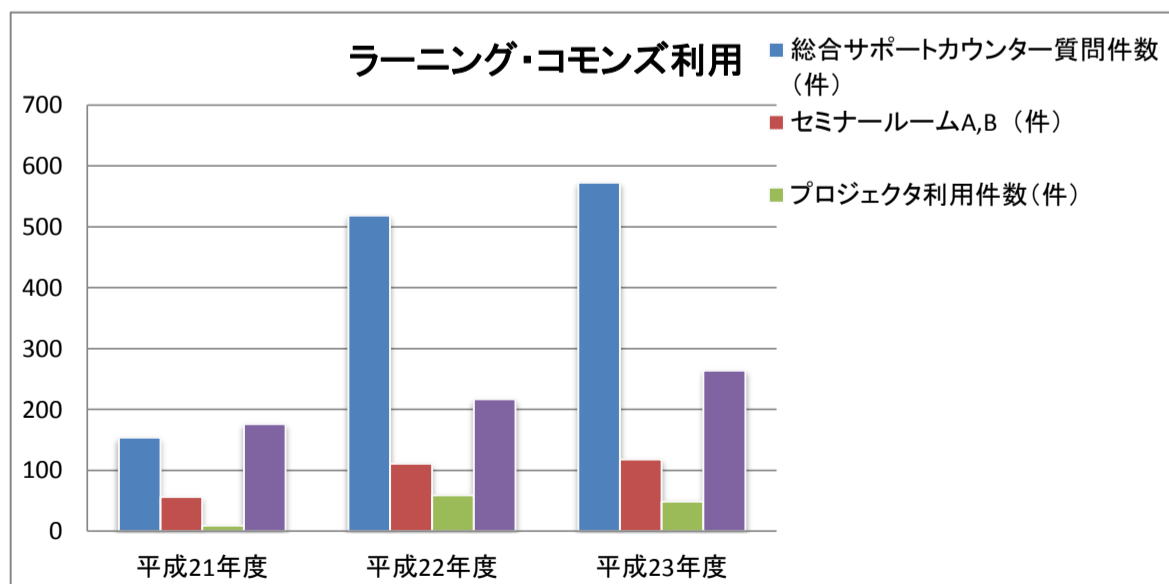


備考  
研究個室の利用増加は、20年8月から試行を開始した学部生の利用も要因と考えられる。

延利用件数は、研究個室:9,917件、4F演習室:129人(サテライトラボPC利用者数:21,353人)、グループ研究室:4,801人、共同研究室:1,423人

○ ラーニング・コモンズ

	平成21年度	平成22年度	平成23年度
総合サポートカウンター質問件数(件)	154	519	573
PC利用者数(人)	—	108,247	96,736
セミナールームA,B	56	111	118
プロジェクタ利用件数(件)	9	59	49
視聴覚ブース(人)	176	217	264

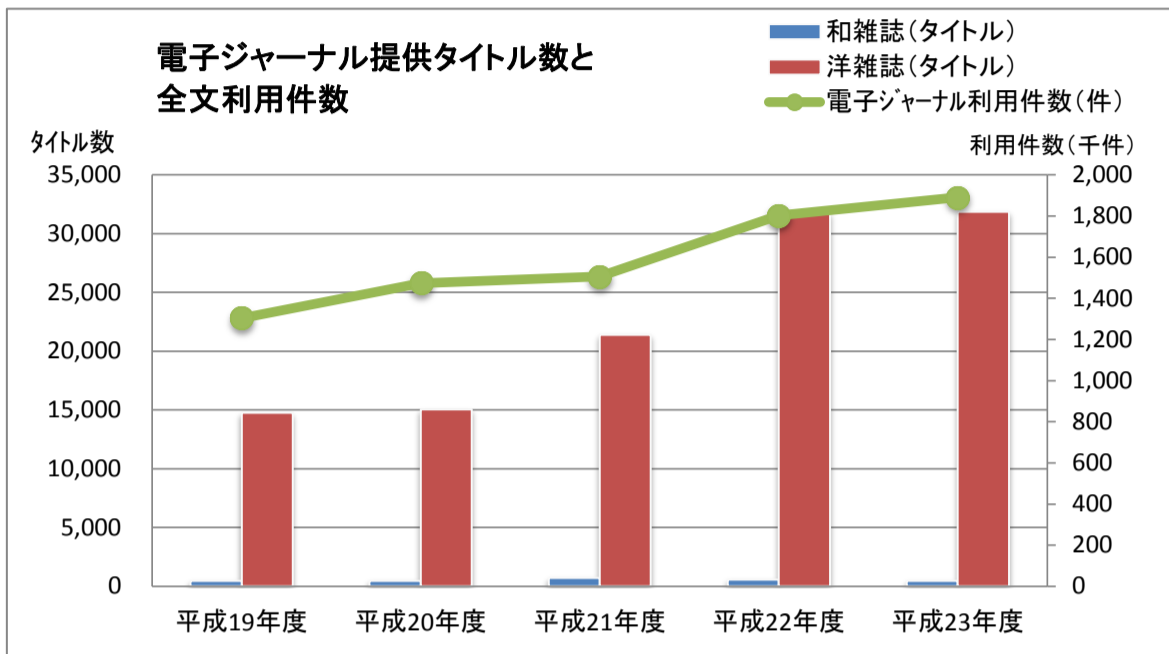


備考  
ラーニング・コモンズは平成21年12月に全面オープンのため、平成21年度は、セミナールームB、視聴覚ブース以外は12月~3月の件数。

セミナールームA:H23:58件  
セミナールームB:H23:60件

○ 電子図書館サービス

	平成19年度	平成20年度	平成21年度	平成22年度	平成23年度
和雑誌(タイトル)	433	458	681	548	448
洋雑誌(タイトル)	14,735	15,024	21,391	31,801	31,843
電子ジャーナル利用件数(件)	1,303,806	1,474,041	1,506,395	1,803,286	1,891,359
オンライン検索(件)	184,309	166,051	181,265	201,837	201,891
OPACアクセス件数(件)	1,733,562	1,756,207	1,655,805	1,363,331	1,466,221
図書館HPアクセス件数(件)	10,810,685	7,502,895	7,104,158	7,107,204	10,640,723



備考

全文利用件数

ScienceDirect

724,712件

ACS

244,183件

WileyOnlineLibrary

233,968件

Nature

162,530件

SpringerLINK

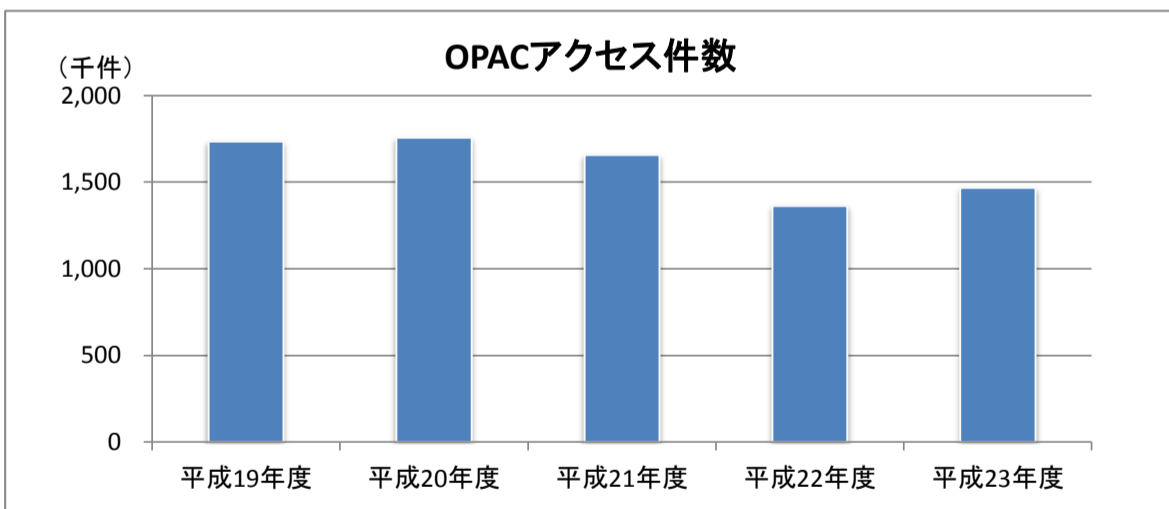
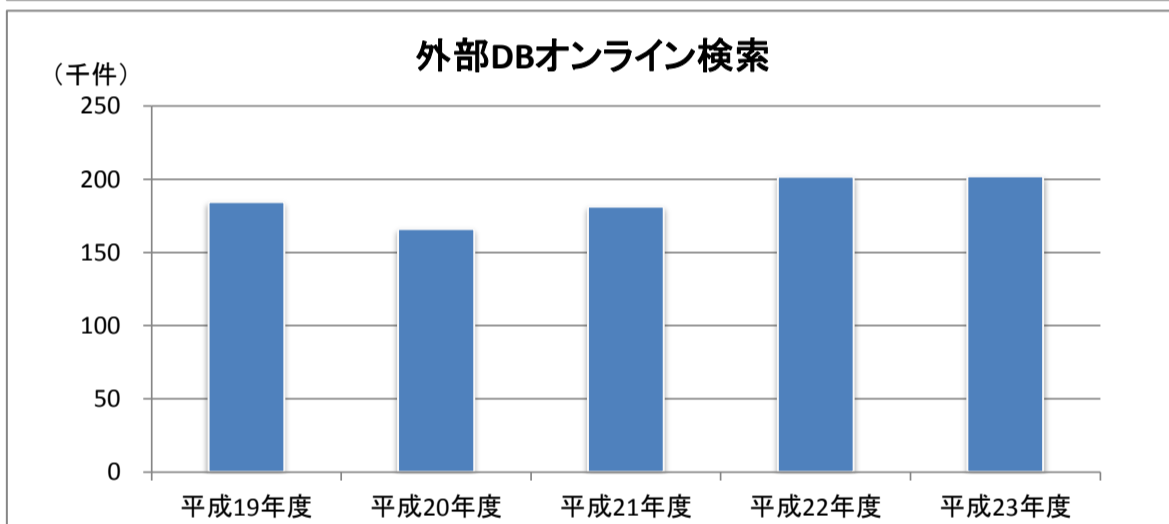
112,952件

OUP

39,312件

など

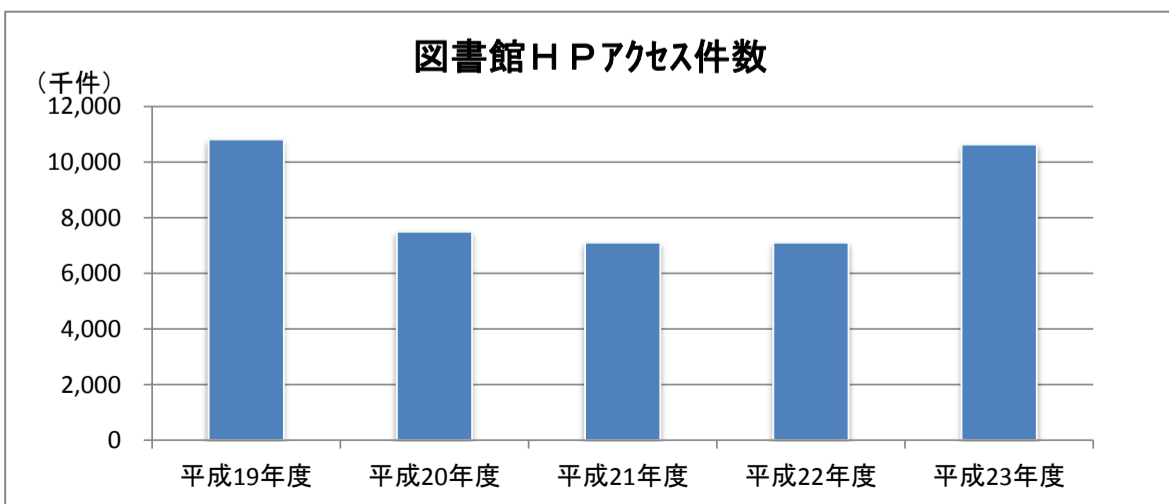
平成22年度の洋雑誌の増加は、Academic Search Premierへのサービス切替、ProQuest Centralのタイトル数更正によるタイトル増などによる。平成21年度の洋雑誌の増加は、ProQuest Centralへのサービス切替に伴うタイトル増などによる。



備考

平成22年度のOPACのアクセス件数の減少の原因は、クローラ等からのアクセスと思われるものを入念に確認し、排除したことによると考えられる。

平成20～21年度のOPACアクセス件数の減少原因としては、(1) 電子ジャーナルアクセスサービスが学外サイトだったこと、(2) 図書館HPへのクローラからのアクセスが減少したこと、によると考えられる。



備考

学内からのアクセス件数: 5,678,712件

学外からのアクセス件数: 4,962,011件