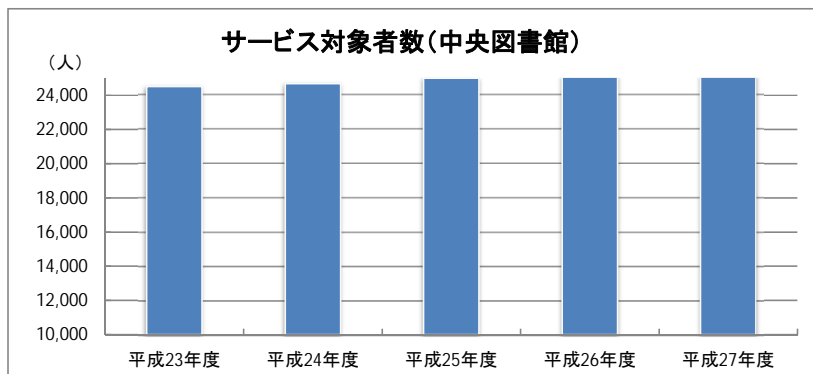


## 中央図書館利用状況

### ○ サービス対象者(中央図書館)

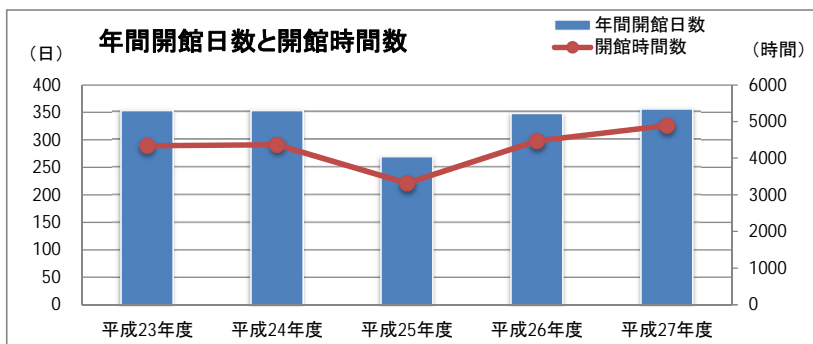
	平成23年度	平成24年度	平成25年度	平成26年度	平成27年度
サービス対象者数	24,520	24,693	25,009	25,114	25,158



備考  
サービス対象者には、非常勤教員、非常勤職員もデータに含む。

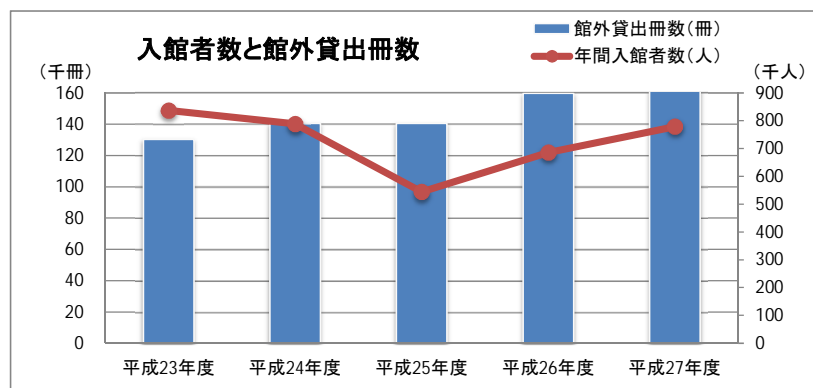
### ○ 閲覧業務(中央図書館)

	平成23年度	平成24年度	平成25年度	平成26年度	平成27年度
年間開館日数	353	353	269	348	356
開館時間数	4,345	4,369	3,318	4,477	4,891
年間入館者数(人)	837,072	788,482	544,552	685,747	778,804
館外貸出冊数(冊)	130,220	140,493	140,369	159,574	161,854



備考  
・平成26年12月より、土日祝日の閉館時間を17時まで→22時まで延長した。

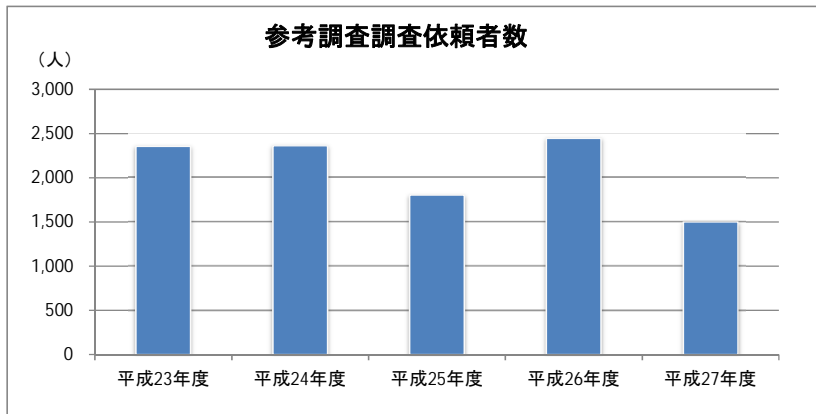
・平成25年度は耐震改修工事のため、10月～12月⇒2階新館側を利用不可  
1月～3月⇒全館休館  
平成26年4月6日まで⇒全館休館とした。



・平成25年度は耐震改修工事のため、12月から冊数無制限の長期貸出をした。

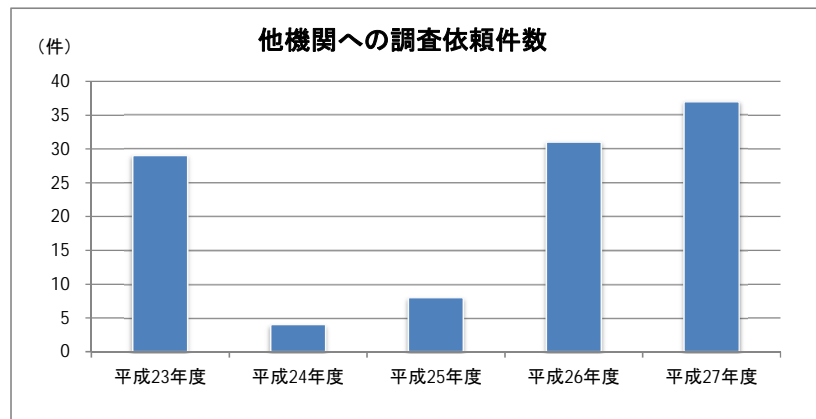
○ 参考調査業務(中央図書館)

	平成23年度	平成24年度	平成25年度	平成26年度	平成27年度
調査依頼者数(人)	2,355	2,362	1,805	2,443	1,498
他機関への調査依頼(件)	29	4	8	31	37



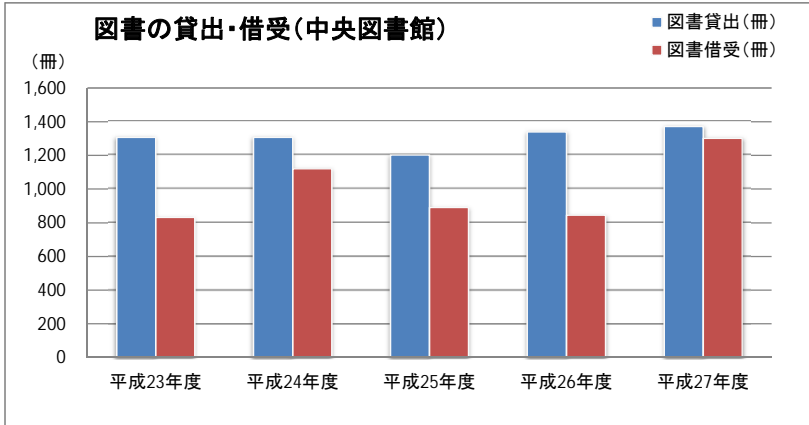
備 考

平成27年度依頼者数(来館者)は、学内者1,152人、学外者346人。延取扱件数1,768件(電話、E-mail、Faxを含む)  
平成25年度の減少には、1-3月の休館の影響が含まれる。

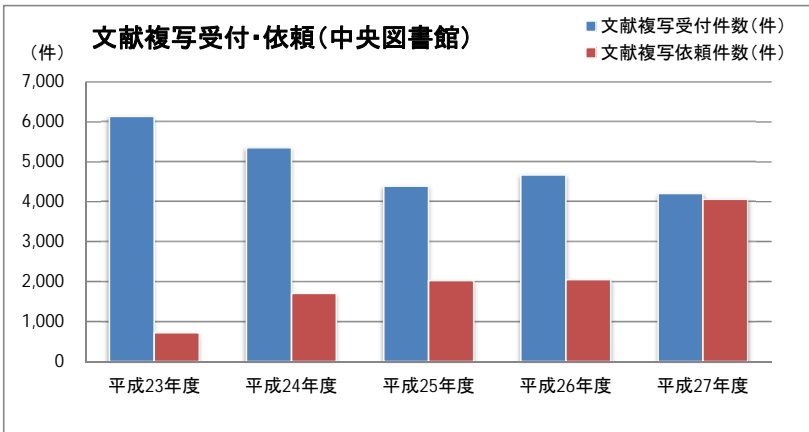


○ 他機関との相互利用業務(中央図書館)

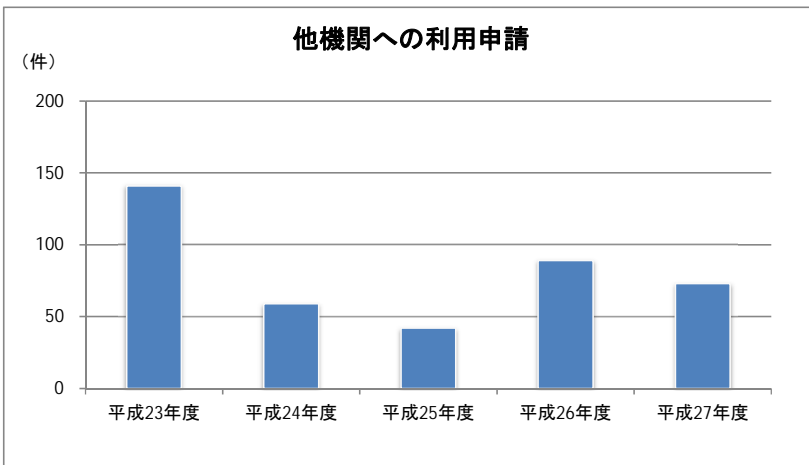
	平成23年度	平成24年度	平成25年度	平成26年度	平成27年度
図書貸出(冊)	1,306	1,307	1,202	1,340	1,372
図書借受(冊)	831	1,121	891	845	1,301
文献複写受付件数	6,138	5,348	4,391	4,668	4,205
文献複写依頼件数	718	1,701	2,026	2,053	4,059
他機関への利用申請(件)	141	59	42	89	73



備考  
H24年度の借受件数の増加は、申込者の費用負担を軽減するサービスの試行によるもの。H25年度より当サービスを本実施。



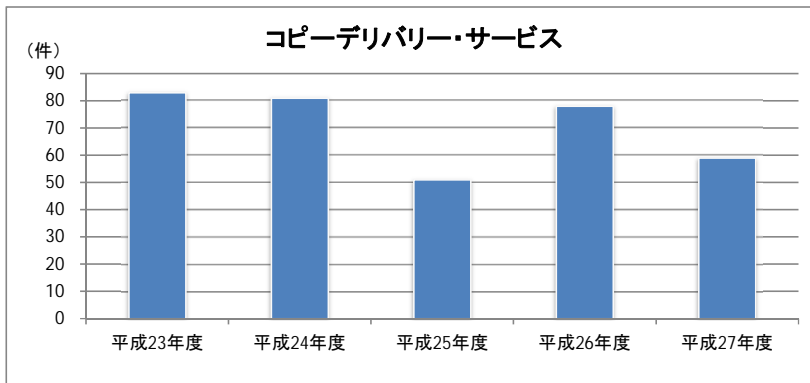
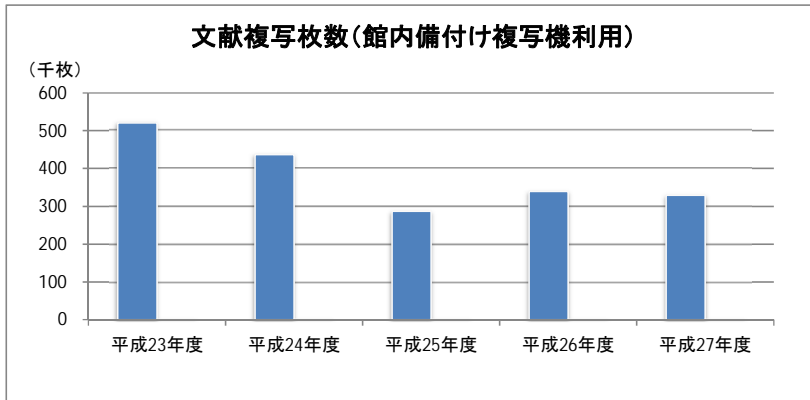
備考  
H24年度以降の複写依頼件数の増加は、申込者の費用負担を軽減するサービスの試行によるもの。H25年度より当サービスを本実施。H25年度の受付件数の減少には、1-3月の休館の影響が含まれる。



備考  
本学含め、申請なしで利用を受け入れる機関が増えている。

○ 館内資料の文献複写利用(中央図書館)

	平成23年度	平成24年度	平成25年度	平成26年度	平成27年度
文献複写枚数(館内備付け複写機利用)	521,076	436,614	287,323	339,269	328,993
コピーデリバリー・サービス(件)	83	81	51	78	59



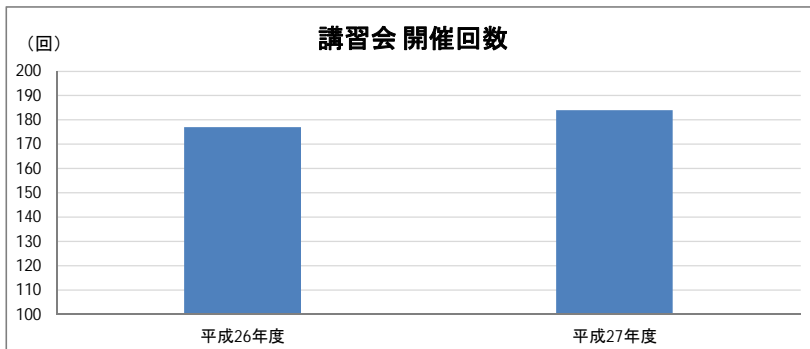
備考  
館内備付け複写機利用とコピーデリバリー・サービス(複写物による学内相互利用業務)の減少は、電子ジャーナルの普及が大きいほか、学術機関リポジトリの効果も要因と考えられる。

H25年度の減少には、1-3月の休館の影響が含まれる。

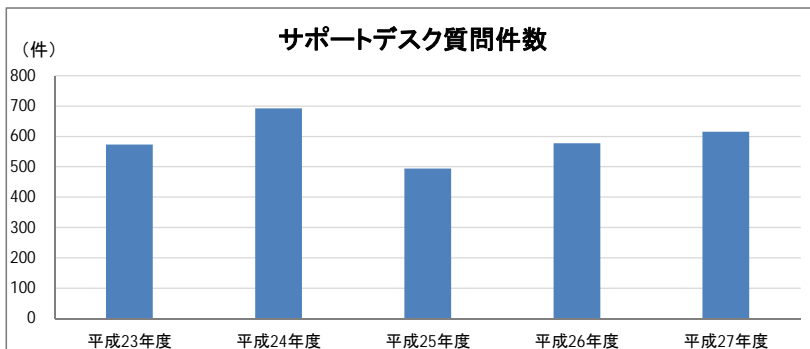
○ 学習支援サービス

	平成23年度	平成24年度	平成25年度	平成26年度	平成27年度
講習会(回)				177	184
サポートデスク質問件数(件)	573	692	494	577	615

備考



平成27年度から「講習会」の項目を新設。(26年度まで遡って報告。) TA研修会を含む全講習会の開催回数を計上。



平成25年度のサポートデスク質問件数の減少は、1-3月の休館によるもの。

○ 館内施設利用(中央図書館)

	平成23年度	平成24年度	平成25年度	平成26年度	平成27年度
研究個室(件)	5,049	9,715	7,174	13,740	15,235
サテライトラボ(件)	7	17	7	33	61
セミナールームA, B(件)	118	165	116	183	204
ディスカバリスクエア(件)	-	47	62	361	440
プロジェクトエリア	49	105	18	7	16
グループ研究室(件)	758	1,395	1,496	-	-
共同研究室(件)	638	1,013	1,318	-	-
ラーニングポッド(件)	-	-	-	1,940	2,378
ライティングサポート	-	-	-	-	-
ブース(件)*図書館申込みのみ	-	-	-	24	41
視聴覚ブース(件)	264	667	594	1,187	1,688

備考

・平成26年度からグループ研究室、共同研究室を廃止し、新たにラーニングポッドを整備した。

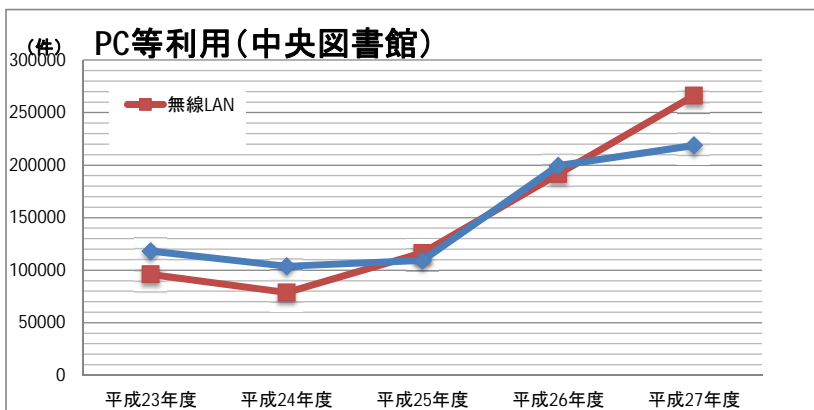
・平成24年度の研究個室・共同研究室の利用増加は自動鍵貸出装置で鍵の貸出を開始したことが要因と考えられる。

・2階プロジェクトエリアの利用減少は平成25年度の耐震改修工事でディスカバリスクエア、ラーニングポッドにプロジェクト設備が増加したことが要因と考えられる。

○ PC等利用(中央図書館)

	平成23年度	平成24年度	平成25年度	平成26年度	平成27年度
PC利用者数	118,089	103,722	109,294	199,545	218,776
無線LAN	96,046	78,717	116,264	191,417	266,005

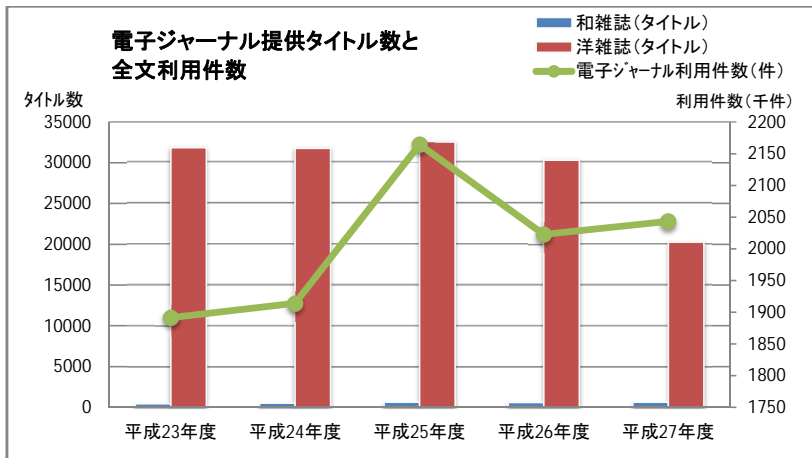
備考



・平成27年度、無線LANの利用件数が据付PCの利用件数を超えた要因として、持込ノートPCの増加が考えられる。

○ 電子図書館サービス

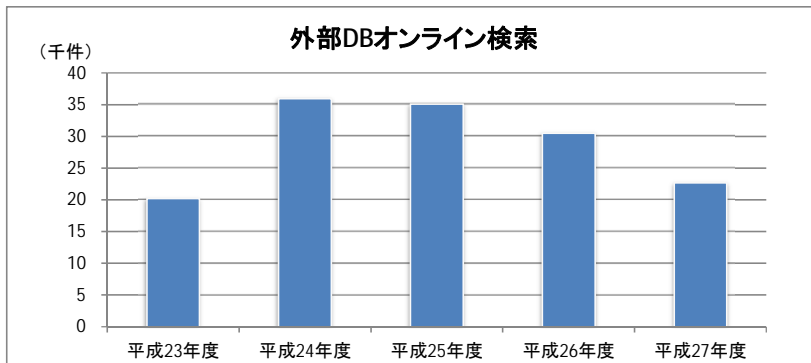
	平成23年度	平成24年度	平成25年度	平成26年度	平成27年度
和雑誌(タイトル)	448	504	609	571	619
洋雑誌(タイトル)	31,843	31,776	32,562	30,309	20,273
電子ジャーナル利用件数(件)	1,891,359	1,913,851	2,164,542	2,022,705	2,043,304
オンライン検索(件)	201,891	359,155	350,799	304,804	226,563



備考

全文利用件数  
 ScienceDirect 655,806件  
 ACS 277,258件  
 WileyOnlineLibrary 298,632件  
 Nature 234,309件  
 SpringerLINK 123,367件  
 OUP 75,410件 など

平成27年度の洋雑誌タイトル数減は、LexisNexisに含まれるジャーナル以外の資料を除外したことによる。



平成24年度の増加は、取得する数値を検索数に変更したことによる。