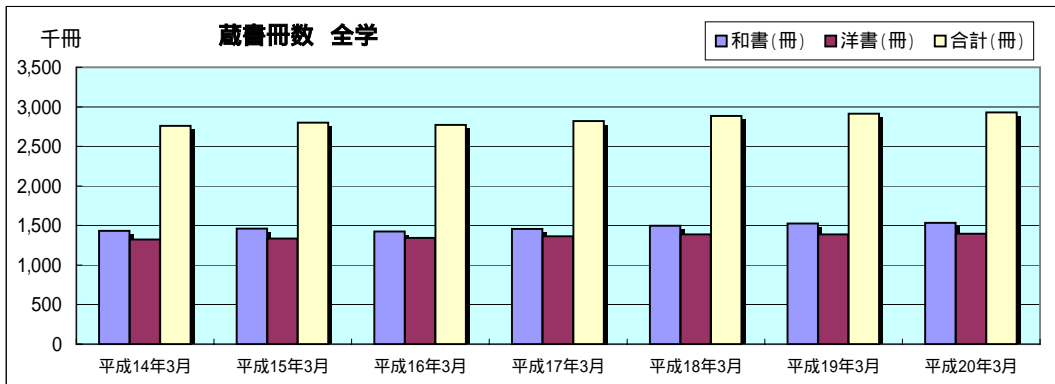


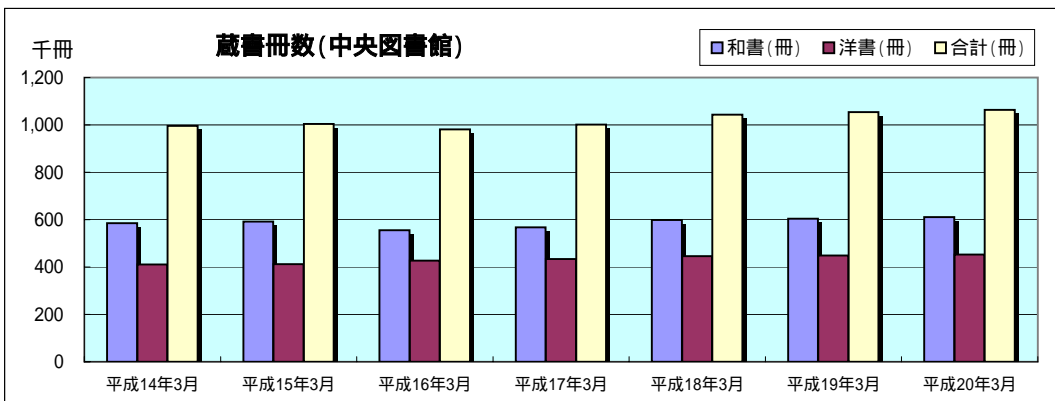
蔵書冊数

全 体	平成14年3月	平成15年3月	平成16年3月	平成17年3月	平成18年3月	平成19年3月	平成20年3月
和書(冊)	1,434,146	1,461,506	1,426,063	1,455,857	1,498,638	1,523,613	1,535,176
洋書(冊)	1,323,554	1,337,207	1,343,934	1,365,117	1,387,903	1,388,623	1,394,846
合計(冊)	2,757,700	2,801,713	2,769,997	2,820,974	2,886,541	2,912,236	2,930,022

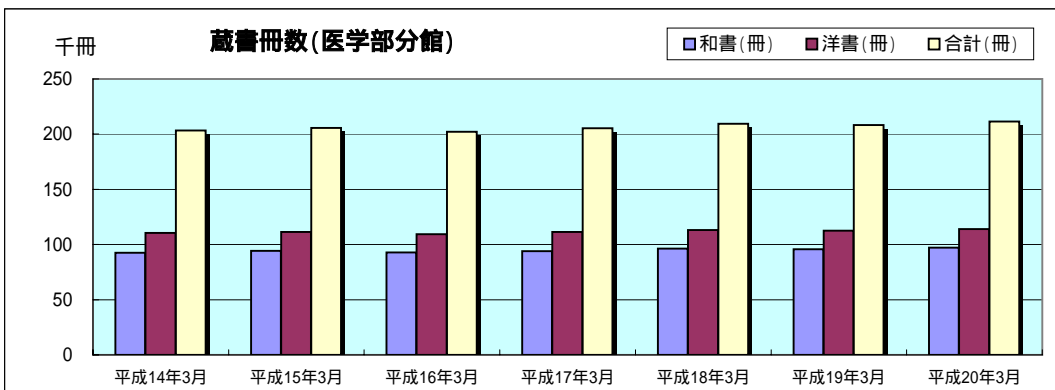


毎年、5万～6万冊の図書を受け入れているが、除却等により、平成18年度は和書17,010冊、洋書25,577冊が減少し、平成19年度は和書23,770冊、洋書17,225冊が減少した。

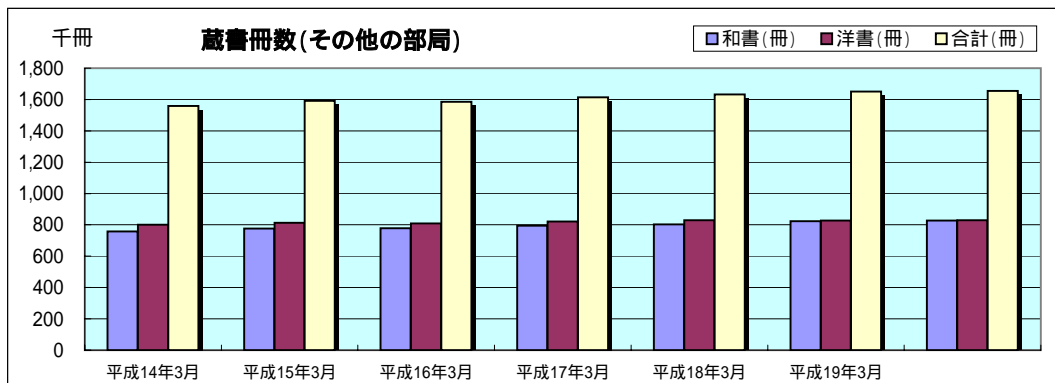
中央図書館	平成14年3月	平成15年3月	平成16年3月	平成17年3月	平成18年3月	平成19年3月	平成20年3月
和書(冊)	584,584	591,252	555,170	567,866	598,450	604,299	611,444
洋書(冊)	411,074	412,428	426,556	433,264	445,430	449,261	452,181
合計(冊)	995,658	1,003,680	981,726	1,001,130	1,043,880	1,053,560	1,063,625



医学部分館	平成14年3月	平成15年3月	平成16年3月	平成17年3月	平成18年3月	平成19年3月	平成20年3月
和書(冊)	92,551	94,164	92,920	94,075	96,297	95,768	97,271
洋書(冊)	110,640	111,452	109,279	111,350	113,210	112,485	114,122
合計(冊)	203,191	205,616	202,199	205,425	209,507	208,253	211,393

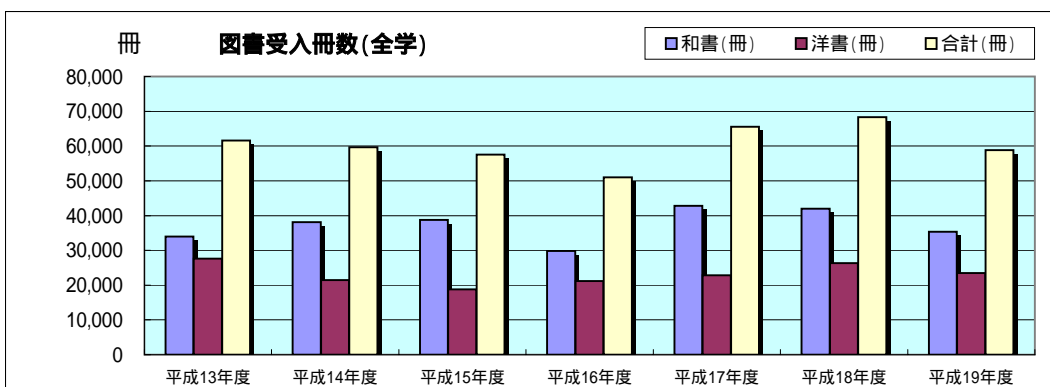


その他の部局	平成14年3月	平成15年3月	平成16年3月	平成17年3月	平成18年3月	平成19年3月	
和書(冊)	757,011	776,090	777,973	793,916	803,891	823,546	826,461
洋書(冊)	801,840	813,327	808,099	820,503	829,263	826,877	828,543
合計(冊)	1,558,851	1,592,417	1,586,072	1,614,419	1,633,154	1,650,423	1,655,004



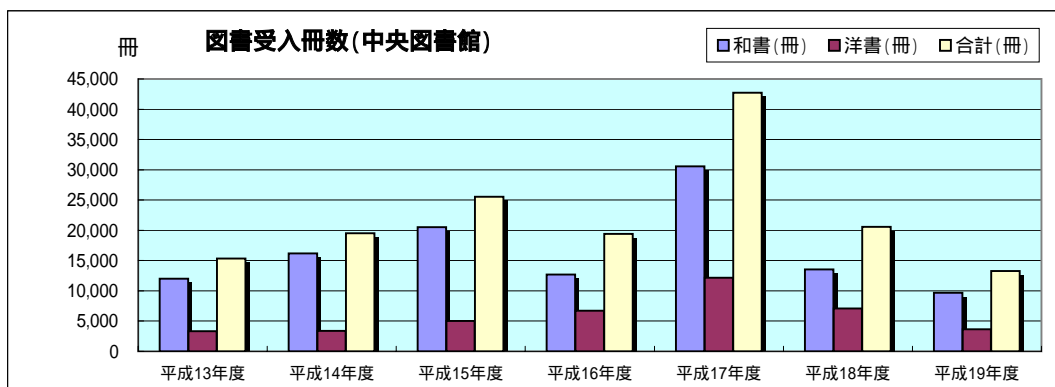
図書受入冊数

全体	平成13年度	平成14年度	平成15年度	平成16年度	平成17年度	平成18年度	平成19年度
和書(冊)	33,970	38,139	38,747	29,784	42,781	41,985	35,333
洋書(冊)	27,595	21,474	18,796	21,178	22,786	26,297	23,448
合計(冊)	61,565	59,613	57,543	50,962	65,567	68,282	58,781



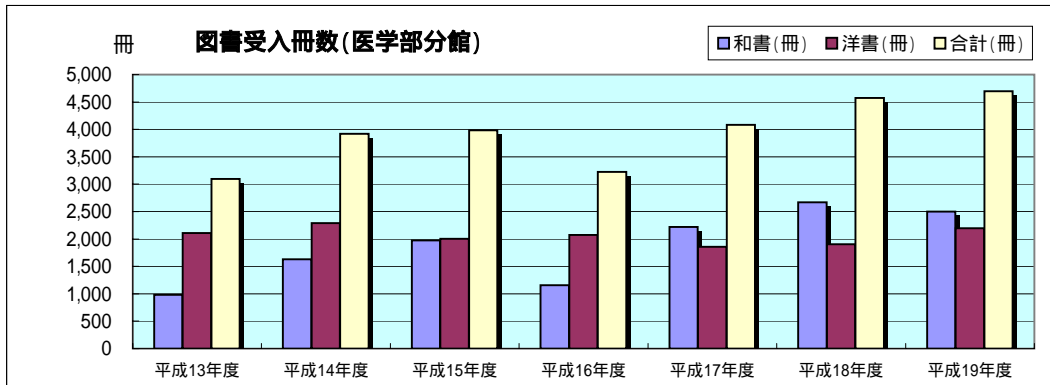
平成18年度と平成19年度は、除却等による減は含んでいない。

中央図書館	平成13年度	平成14年度	平成15年度	平成16年度	平成17年度	平成18年度	平成19年度
和書(冊)	11,983	16,158	20,543	12,696	30,584	13,520	9,667
洋書(冊)	3,347	3,362	5,015	6,708	12,166	7,075	3,629
合計(冊)	15,330	19,520	25,558	19,404	42,750	20,595	13,296



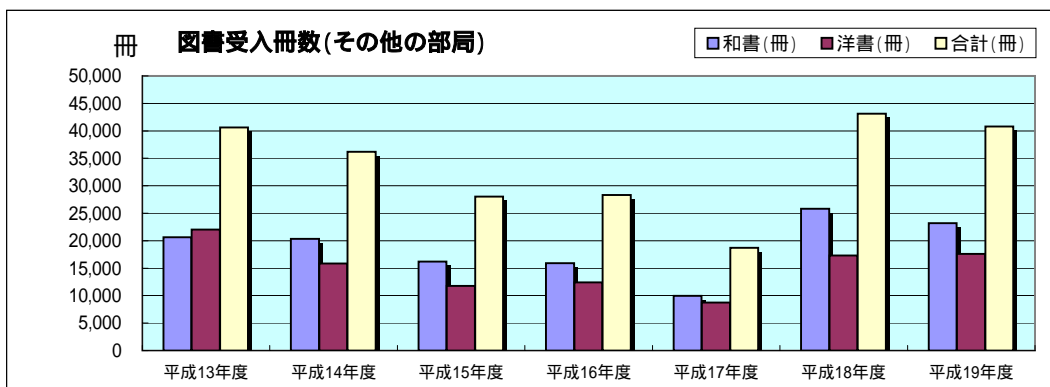
平成13年度以降、変動が大きいのは、所属換、遡及入力件数の多寡による。特に平成17年度は、(経)旧名古屋高商蔵書、(農)東大農学部保蔵資料を中央図書館へ所属換したため、受入冊数が増加した。

医学部分館	平成13年度	平成14年度	平成15年度	平成16年度	平成17年度	平成18年度	平成19年度
和書(冊)	984	1,632	1,977	1,155	2,222	2,671	2,499
洋書(冊)	2,110	2,288	2,006	2,072	1,860	1,902	2,196
合計(冊)	3,094	3,920	3,983	3,227	4,082	4,573	4,695



平成12年度以降、医学部分館(鶴舞)と同保健学情報資料室(大幸)のデータを医学部分館としている。

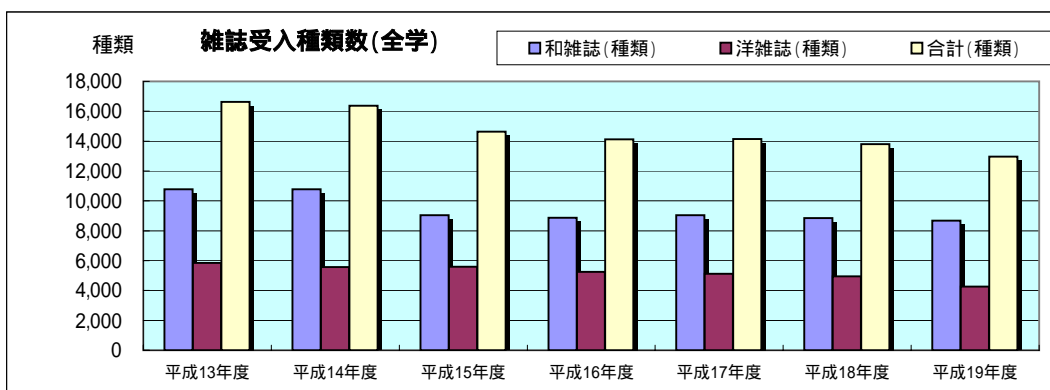
その他の部局	平成13年度	平成14年度	平成15年度	平成16年度	平成17年度	平成18年度	平成19年度
和書(冊)	20,602	20,349	16,227	15,933	9,975	25,794	23,167
洋書(冊)	22,003	15,824	11,775	12,398	8,760	17,320	17,623
合計(冊)	40,605	36,173	28,002	28,331	18,735	43,114	40,790



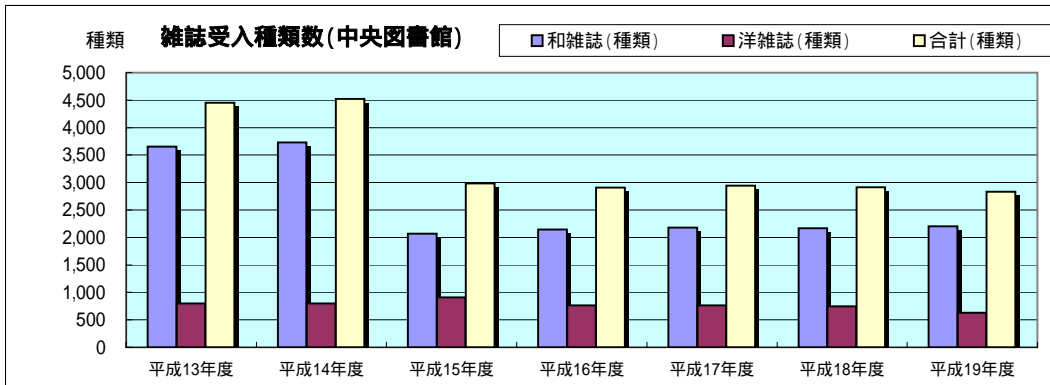
平成17年度は、(経)旧名古屋高商蔵書、(農)東大農学部保蔵資料の使用区を中央図書館へ変更したため、受入冊数が減少した。

雑誌受入種類数

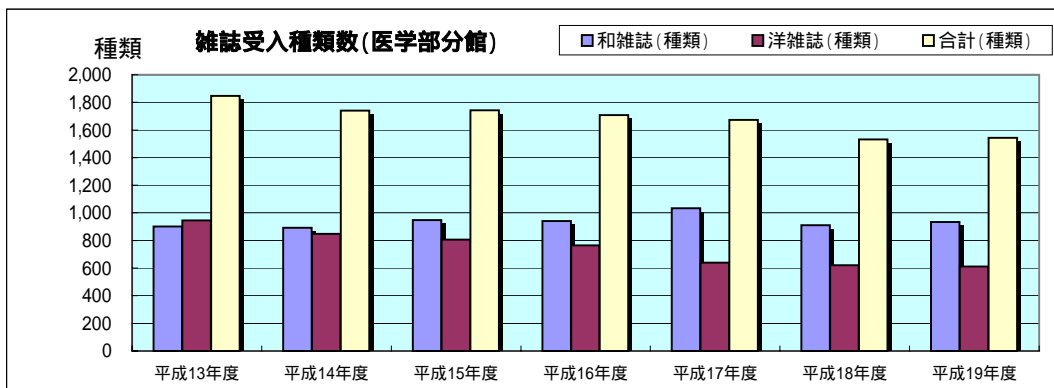
全体	平成13年度	平成14年度	平成15年度	平成16年度	平成17年度	平成18年度	平成19年度
和雑誌(種類)	10,778	10,782	9,034	8,863	9,033	8,852	8,687
洋雑誌(種類)	5,852	5,579	5,598	5,256	5,115	4,956	4,267
合計(種類)	16,630	16,361	14,632	14,119	14,148	13,808	12,954



中央図書館	平成13年度	平成14年度	平成15年度	平成16年度	平成17年度	平成18年度	平成19年度
和雑誌(種類)	3,653	3,728	2,070	2,146	2,178	2,170	2,202
洋雑誌(種類)	797	797	912	762	762	745	628
合計(種類)	4,450	4,525	2,982	2,908	2,940	2,915	2,830



医学部分館	平成13年度	平成14年度	平成15年度	平成16年度	平成17年度	平成18年度	平成19年度
和雑誌(種類)	901	892	948	942	1,034	911	933
洋雑誌(種類)	945	849	806	765	640	620	611
合計(種類)	1,846	1,741	1,743	1,707	1,674	1,531	1,544



その他の部局	平成13年度	平成14年度	平成15年度	平成16年度	平成17年度	平成18年度	平成19年度
和雑誌(種類)	6,244	6,162	6,016	5,775	5,821	5,771	5,552
洋雑誌(種類)	4,110	3,933	3,880	3,729	3,713	3,591	3,028
合計(種類)	10,778	10,099	9,896	9,504	9,534	9,362	8,580

