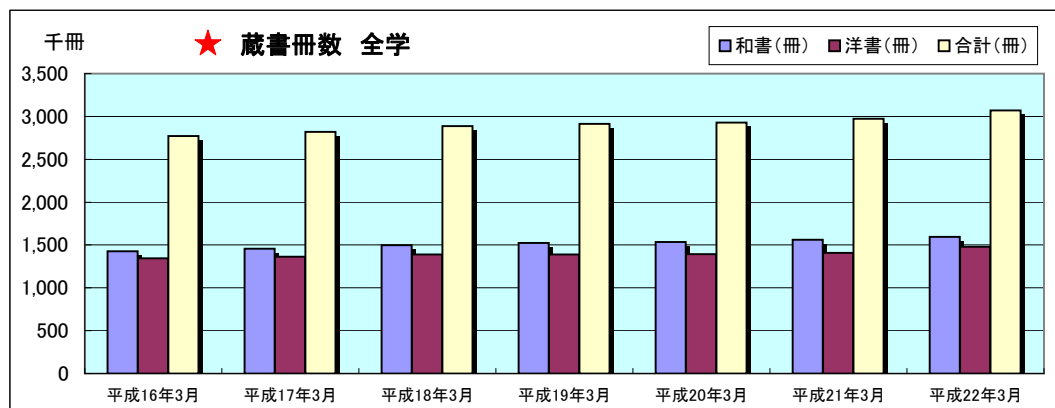


蔵書冊数, 図書受入冊数, 雑誌受入種類数

蔵書冊数

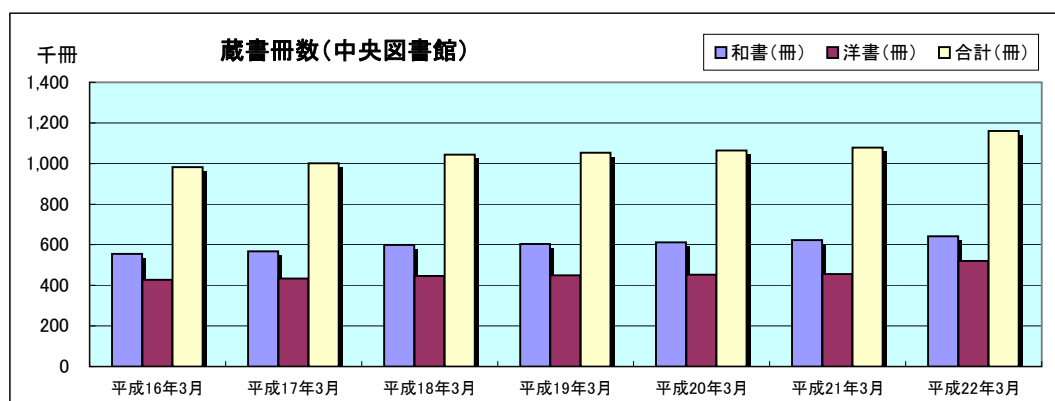
◎ 全体	平成16年3月	平成17年3月	平成18年3月	平成19年3月	平成20年3月	平成21年3月	平成22年3月
和書(冊)	1,426,063	1,455,857	1,498,638	1,523,613	1,535,176	1,562,381	1,593,962
洋書(冊)	1,343,934	1,365,117	1,387,903	1,388,623	1,394,846	1,409,969	1,478,041
合計(冊)	2,769,997	2,820,974	2,886,541	2,912,236	2,930,022	2,972,350	3,072,003



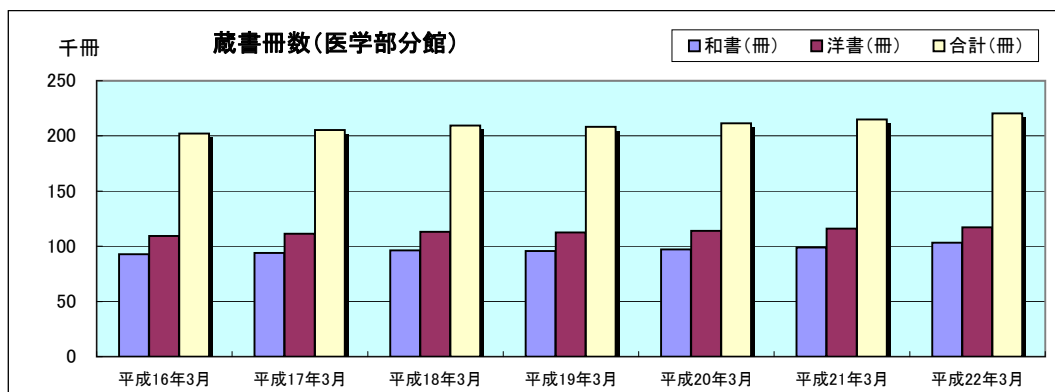
21年度は受入冊数が15万冊に及び、蔵書が300万冊を超えた。

毎年、5万~6万冊の図書を受け入れる一方、除却等による減少もあり、平成21年度の場合、和書33,709冊、洋書17,405冊が減少した。

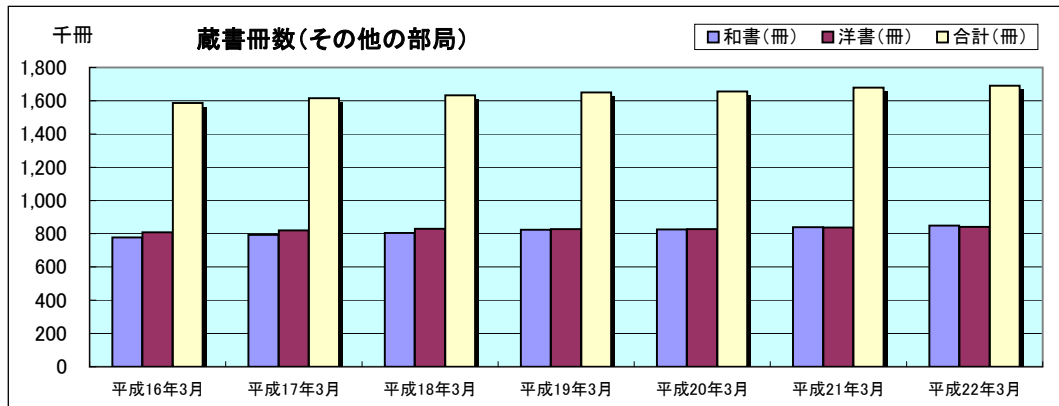
○ 中央図書館	平成16年3月	平成17年3月	平成18年3月	平成19年3月	平成20年3月	平成21年3月	平成22年3月
和書(冊)	555,170	567,866	598,450	604,299	611,444	623,115	640,969
洋書(冊)	426,556	433,264	445,430	449,261	452,181	455,833	519,593
合計(冊)	981,726	1,001,130	1,043,880	1,053,560	1,063,625	1,078,948	1,160,562



○ 医学部分館	平成16年3月	平成17年3月	平成18年3月	平成19年3月	平成20年3月	平成21年3月	平成22年3月
和書(冊)	92,920	94,075	96,297	95,768	97,271	99,010	103,209
洋書(冊)	109,279	111,350	113,210	112,485	114,122	116,016	117,179
合計(冊)	202,199	205,425	209,507	208,253	211,393	215,026	220,388

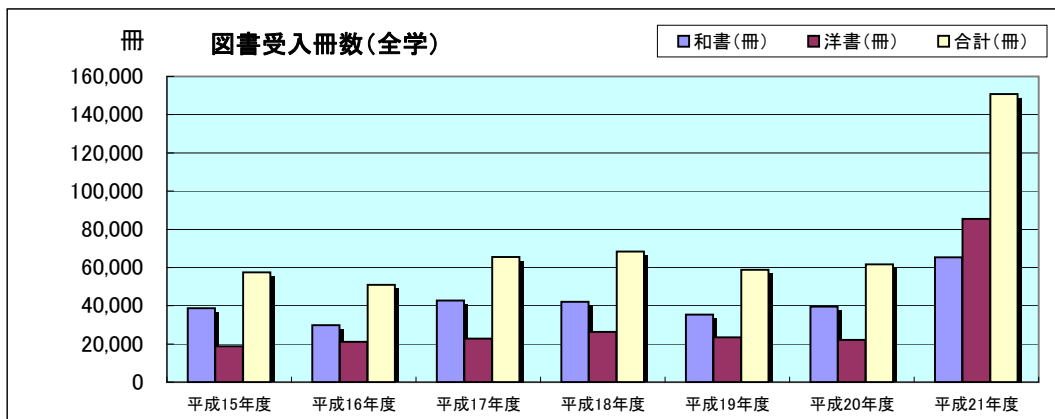


○ その他の部局	平成16年3月	平成17年3月	平成18年3月	平成19年3月	平成20年3月	平成21年3月	平成22年3月
和書(冊)	777,973	793,916	803,891	823,546	826,461	840,256	849,784
洋書(冊)	808,099	820,503	829,263	826,877	828,543	838,120	841,269
合計(冊)	1,586,072	1,614,419	1,633,154	1,650,423	1,655,004	1,678,376	1,691,053



図書受入冊数

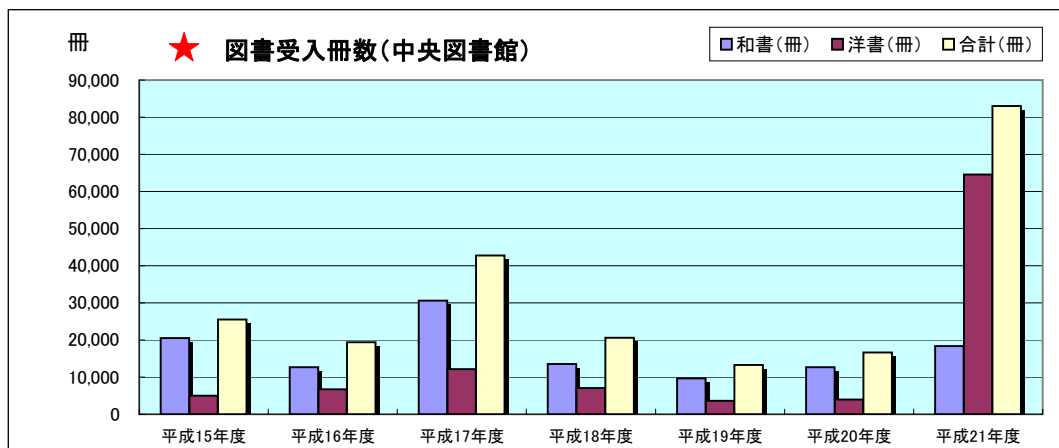
◎ 全体	平成15年度	平成16年度	平成17年度	平成18年度	平成19年度	平成20年度	平成21年度
和書(冊)	38,747	29,784	42,781	41,985	35,333	39,539	65,283
洋書(冊)	18,796	21,178	22,786	26,297	23,448	22,128	85,477
合計(冊)	57,543	50,962	65,567	68,282	58,781	61,667	150,760



平成21年度は、中央図書館の洋書など受入冊数が大幅な増となった。

平成18年度以降は、除却等による減は含んでいない。

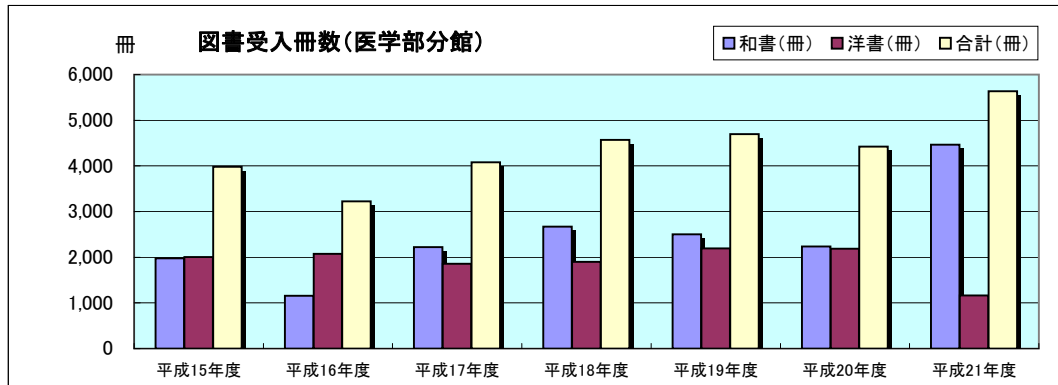
○ 中央図書館	平成15年度	平成16年度	平成17年度	平成18年度	平成19年度	平成20年度	平成21年度
和書(冊)	20,543	12,696	30,584	13,520	9,667	12,688	18,381
洋書(冊)	5,015	6,708	12,166	7,075	3,629	3,984	64,596
合計(冊)	25,558	19,404	42,750	20,595	13,296	16,672	82,977



平成21年度の洋書受入冊数には、G30対応の英語基本図書、水田コレクション、長谷川文庫(未計上分)の追加が含まれる。

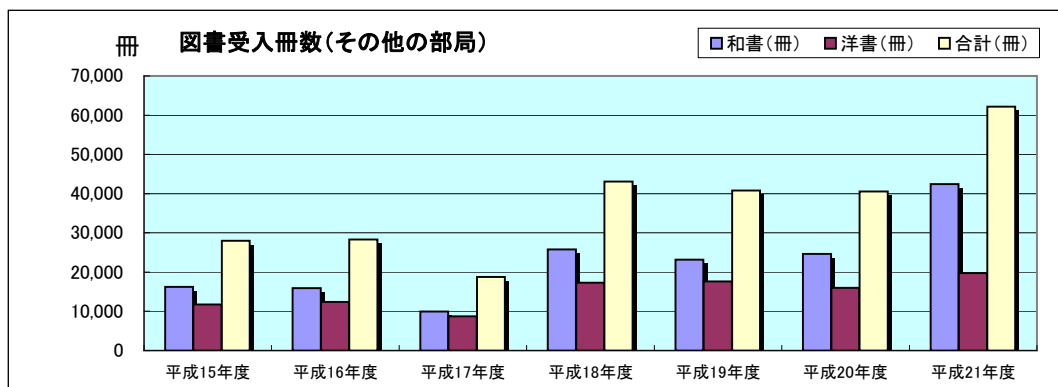
その他、年による大きな変動は、所属換の多寡による。

○ 医学部分館	平成15年度	平成16年度	平成17年度	平成18年度	平成19年度	平成20年度	平成21年度
和書(冊)	1,977	1,155	2,222	2,671	2,499	2,234	4,467
洋書(冊)	2,006	2,072	1,860	1,902	2,196	2,186	1,166
合計(冊)	3,983	3,227	4,082	4,573	4,695	4,420	5,633



平成12年度以降、医学部分館(鶴舞)と同保健学情報資料室(大幸)のデータを医学部分館としている。

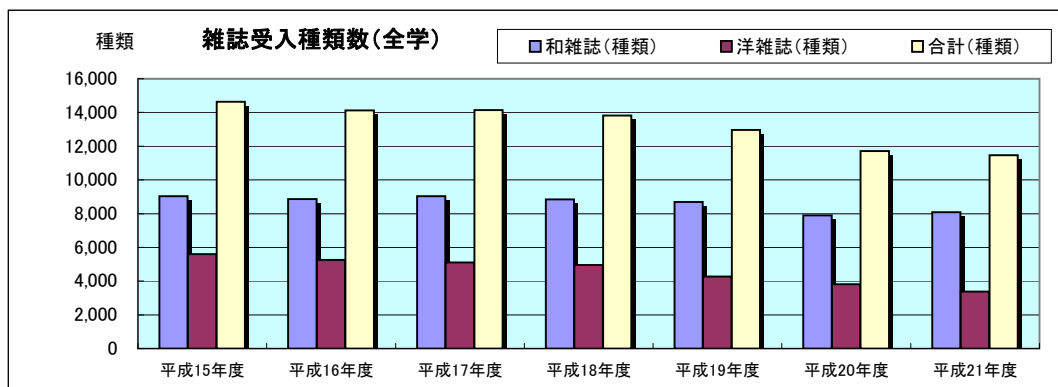
○ その他の部局	平成15年度	平成16年度	平成17年度	平成18年度	平成19年度	平成20年度	平成21年度
和書(冊)	16,227	15,933	9,975	25,794	23,167	24,617	42,435
洋書(冊)	11,775	12,398	8,760	17,320	17,623	15,958	19,715
合計(冊)	28,002	28,331	18,735	43,114	40,790	40,575	62,150



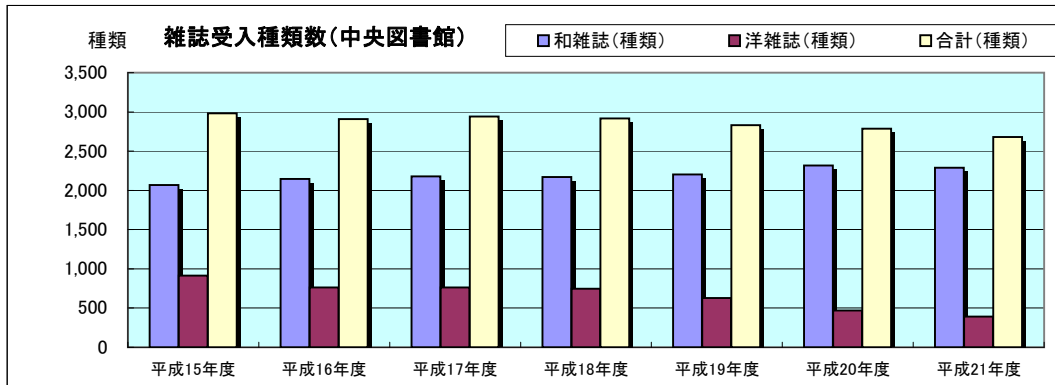
平成17年度は、(経)旧名古屋高商蔵書、(農)東大農学部保蔵資料の使用区を中央図書館へ変更したため、受入冊数が減少した。

雑誌受入種類数

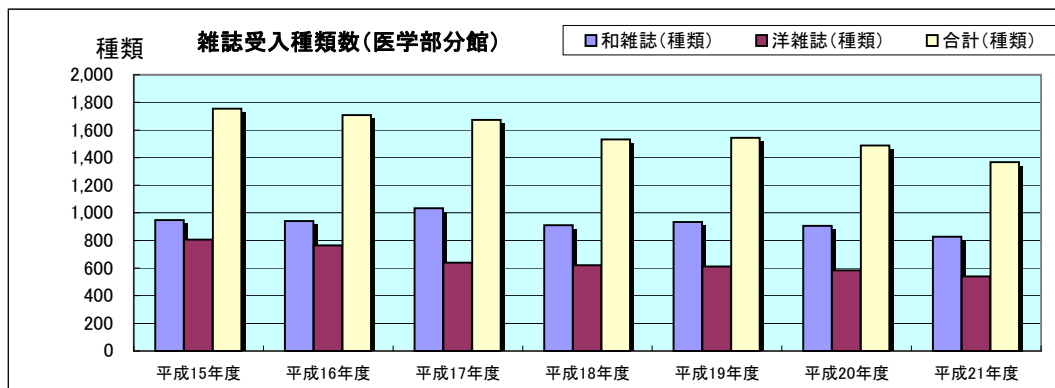
◎ 全体	平成15年度	平成16年度	平成17年度	平成18年度	平成19年度	平成20年度	平成21年度
和雑誌(種類)	9,034	8,863	9,033	8,852	8,687	7,896	8,082
洋雑誌(種類)	5,598	5,256	5,115	4,956	4,267	3,808	3,384
合計(種類)	14,632	14,119	14,148	13,808	12,954	11,704	11,466



○ 中央図書館	平成15年度	平成16年度	平成17年度	平成18年度	平成19年度	平成20年度	平成21年度
和雑誌(種類)	2,070	2,146	2,178	2,170	2,202	2,318	2,288
洋雑誌(種類)	912	762	762	745	628	468	392
合計(種類)	2,982	2,908	2,940	2,915	2,830	2,786	2,680



○ 医学部分館	平成15年度	平成16年度	平成17年度	平成18年度	平成19年度	平成20年度	平成21年度
和雑誌(種類)	948	942	1,034	911	933	905	828
洋雑誌(種類)	806	765	640	620	611	583	539
合計(種類)	1,754	1,707	1,674	1,531	1,544	1,488	1,367



○ その他の部局	平成15年度	平成16年度	平成17年度	平成18年度	平成19年度	平成20年度	平成21年度
和雑誌(種類)	6,016	5,775	5,821	5,771	5,552	4,673	4,966
洋雑誌(種類)	3,880	3,729	3,713	3,591	3,028	2,757	2,453
合計(種類)	9,896	9,504	9,534	9,362	8,580	7,430	7,419

