
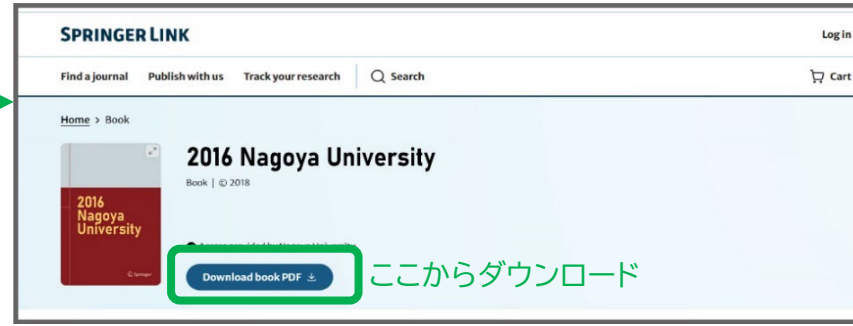


★ Springer Linkの画面から検索した際の、契約状況による表示の違い（図書館サイト経由でSpringer Linkにアクセスする場合に限る）

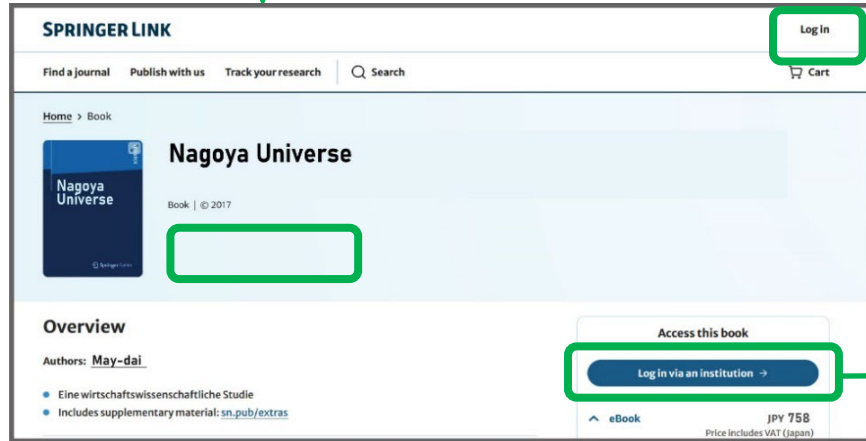


利用可  
契約  
コンテンツ

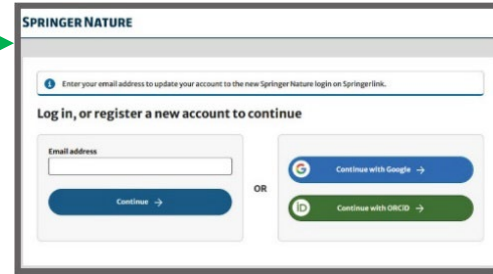


契約コンテンツの場合、  
【Download book PDF】から利用いただけます

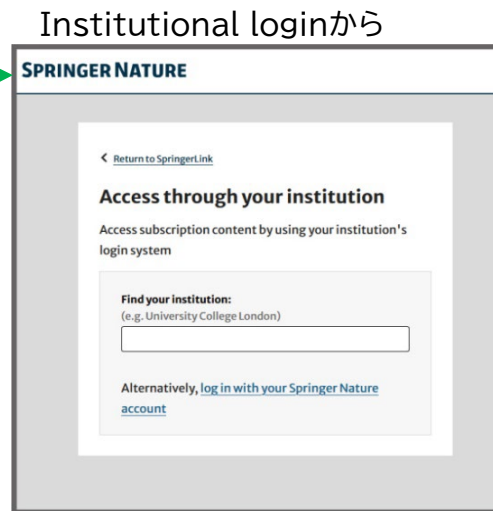
利用不可 契約外コンテンツ



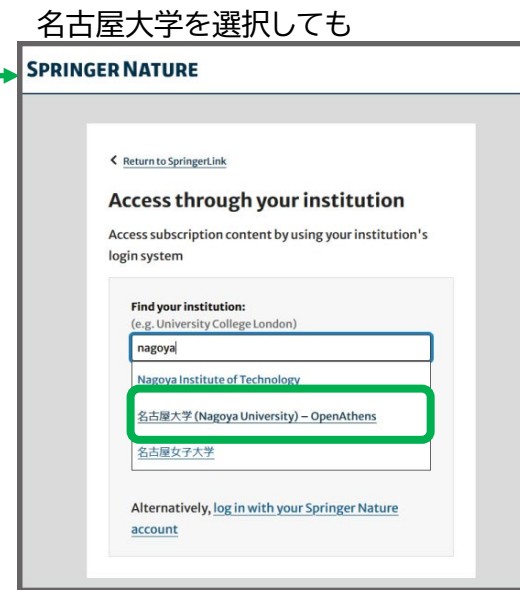
契約外のコンテンツの場合、  
【Download book PDF】の表示は出てきません



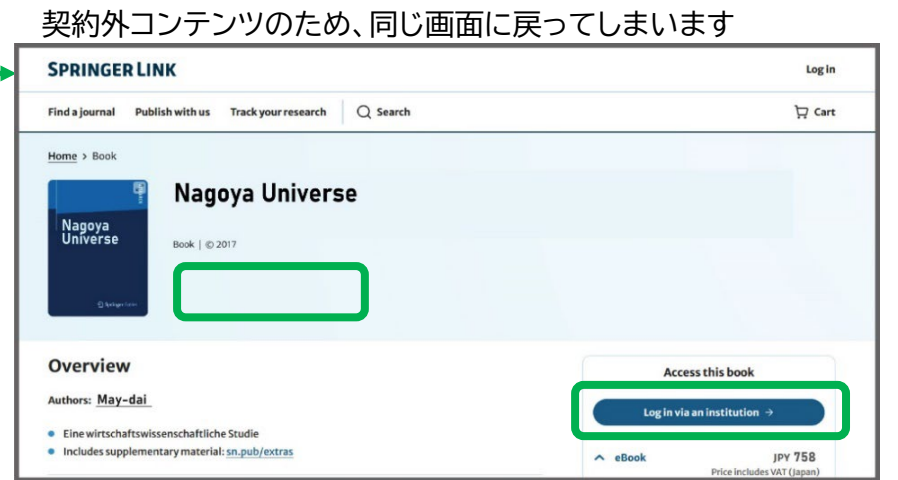
個人アカウントのログイン入口です  
個人で購入した資料はこちらから確認できます



Institutional loginから



名古屋大学を選択しても



契約外コンテンツのため、同じ画面に戻ってしまいます

★ 個別のコンテンツについて契約の有無を確認する方法



- 1 図書館HPの「電子ジャーナル」をクリック
- 2 「電子ジャーナル・アクセスサービス」の「電子ブックを探す」タブを選択
- 3 タイトル、ISBN、著者名 等で検索



契約外コンテンツの場合、  
【検索条件に一致するものは見つかりませんでした。】と表示されます



契約コンテンツの場合、  
コンテンツのリストが表示されます